

الفصل الرابع
إحصاءات التعليم

CHAPTER IV
EDUCATION STATISTICS



وزارة التخطيط التنموي والإحصاء
Ministry of Development Planning and Statistics

EDUCATION STATISTICS

إحصاءات التعليم

The State of Qatar has achieved a noticeable increase in number of students in all educational levels. This was accompanied with an increase in education inputs such as schools, teachers, curricula, etc.

حققت دولة قطر زيادة واضحة في عدد طلاب المراحل الدراسية المختلفة، ورافق ذلك تطور في مدخلات التعليم من مدارس ومعلمين ومناهج ... الخ .

The State of Qatar believes that education is the main foundation for development and that the quality of the individual as a human capital is the most important element in the development process.

إن دولة قطر تؤمن بأن التعليم هو أساس التنمية لأي بلد. لذا فهي تعنى بمستوى جودة الفرد باعتباره رأس المال البشري الذي يعد أهم عنصر في عملية التنمية .

The tables in this chapter include data on number of students, schools and grades in public and private education. They also reflect data on specialized schools, illiteracy eradication centers, night education as well as Qataris on scholarships internally and abroad.

والجداول التي يحتويها هذا الفصل تتضمن بيانات عن عدد الطلاب والمدارس والشعب في مختلف المراحل الدراسية الحكومية والخاصة، كما تعكس بيانات عن المدارس التخصصية ومراكز محو الأمية والمدارس الليلية والمبتعثين القطريين للدراسة بالداخل والخارج .

The chapter also contains data related to students, graduates by specialization and teachers by qualification and nationality in public and private universities.

كما يتناول الفصل بيانات عن الجامعات الحكومية والخاصة من حيث عدد الطلاب والخريجين حسب تخصصاتهم والهيئة التدريسية حسب مؤهلاتها وجنسياتها .

Sources of data :

مصادر البيانات :

- The Ministry of Education and Higher Education.
- Qatar Foundation.
- Public and private universities.

- وزارة التعليم والتعليم العالي .
- مؤسسة قطر للتربية والثقافة والعلوم وتنمية المجتمع .
- الجامعات الحكومية والخاصة .



وزارة التخطيط التنموي والإحصاء
Ministry of Development Planning and Statistics

الطلاب في المدارس والجامعات الحكومية^(١) والخاصة^(٢) حسب النوع والمراحل التعليمية
٢٠١٦/٢٠١٥ - ٢٠١٢/٢٠١١

STUDENTS IN PUBLIC⁽¹⁾ AND PRIVATE⁽²⁾ SCHOOLS AND UNIVERSITIES
BY GENDER AND LEVEL OF EDUCATION
2011/2012 - 2015/2016

TABLE (61)

جدول (٦١)

Educational Level	Years & Gender	Type Educ	2015/2016		2014/2015		2013/2014		2012/2013		2011/2012		نوع التعليم	السنة الدراسية والنوع المرحلة التعليمية
			إناث F	ذكور M	إناث F	ذكور M	إناث F	ذكور M	إناث F	ذكور M	إناث F	ذكور M		
Pre-primary ⁽³⁾	Gov.		4,415	3,891	4,257	3,779	4,087	3,636	3,766	3,216	3,277	2,754	حكومي	رياض الأطفال ^(٣)
	Private		21,560	23,603	19,501	21,143	17,532	19,020	18,880	21,535	16,686	18,570	خاص	
Primary	Gov.		26,258	23,773	25,119	22,522	24,113	21,734	23,379	21,161	22,389	20,434	حكومي	الابتدائية
	Private		41,458	47,226	37,979	43,681	32,914	37,960	28,517	32,885	27,261	31,340	خاص	
Preparatory	Gov.		13,010	11,831	12,323	11,248	11,984	10,955	11,506	10,716	11,323	10,591	حكومي	الإعدادية
	Private		13,121	15,208	12,108	14,214	10,619	12,579	9,158	11,050	8,615	9,911	خاص	
Secondary ⁽⁴⁾	Gov.		12,579	12,229	11,962	11,031	11,557	10,842	11,950	11,026	11,795	11,442	حكومي	الثانوية ^(٤)
	Private		8,435	10,037	8,035	9,522	7,111	8,589	6,093	7,507	5,941	7,223	خاص	
Total of Students (Schools)	Gov.		56,262	51,724	53,661	48,580	51,741	47,167	50,601	46,119	48,784	45,221	حكومي	مجموع الطلاب (المدارس)
	Private		84,574	96,074	77,623	88,560	68,176	78,148	62,648	72,977	58,503	67,044	خاص	
	Total		140,836	147,798	131,284	137,140	119,917	125,315	113,249	119,096	107,287	112,265	مجموع	
Total of Students (Universities)	Gov.		16,140	5,777	15,231	5,898	13,214	5,410	10,421	4,296	8,595	2,711	حكومي	مجموع الطلاب (جامعات)
	Private		3,305	3,446	3,316	3,661	3,174	3,670	3,031	3,380	2,652	3,308	خاص	
	Total		19,445	9,223	18,547	9,559	16,388	9,080	13,452	7,676	11,247	6,019	مجموع	

(1) Independent schools

(2) Include Qatar Foundation schools

(3) Include nurseries

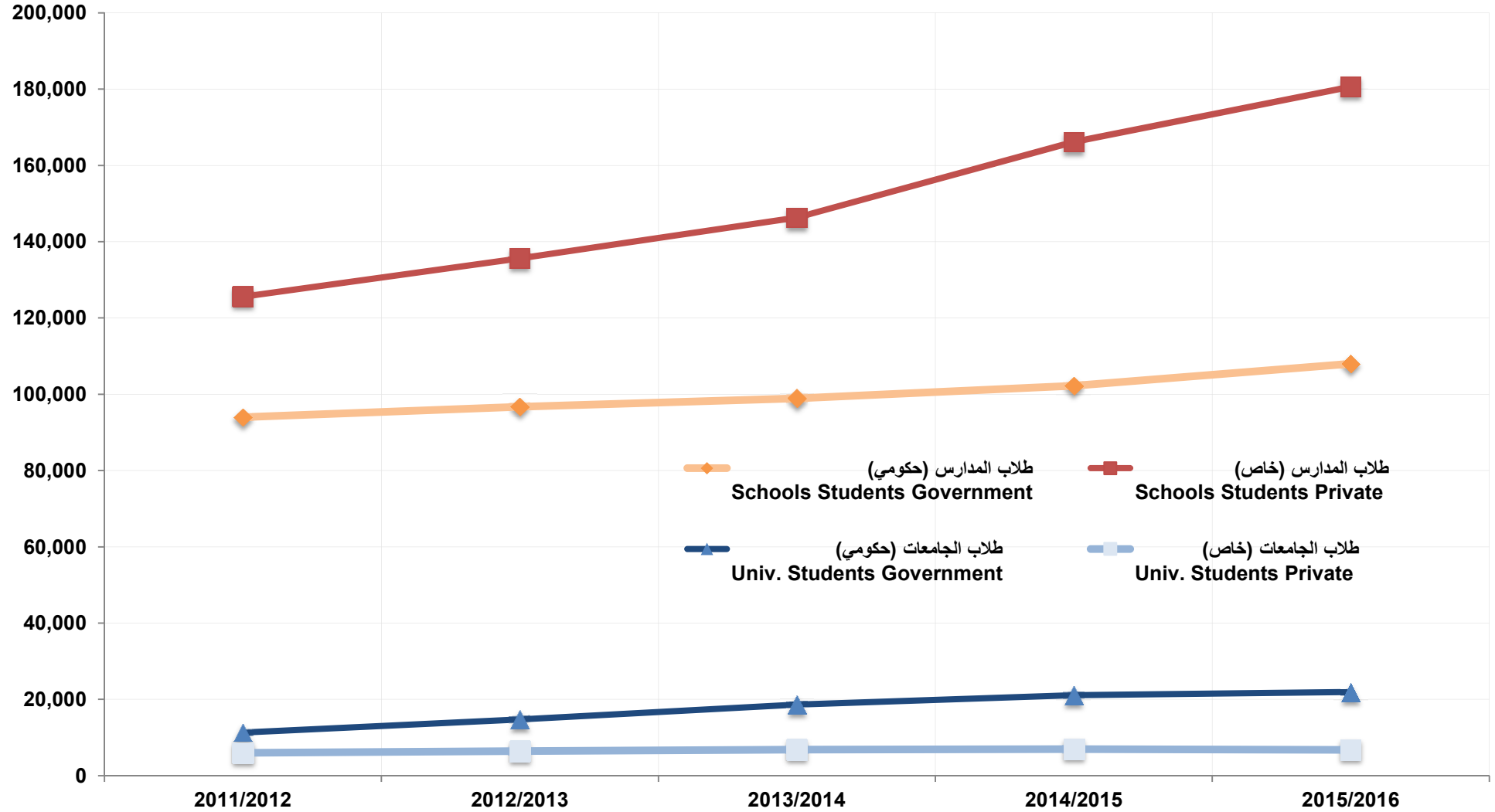
(4) Include specialized Secondary

(١) المدارس المستقلة
(٢) تشمل مدارس مؤسسة قطر
(٣) تشمل الحضانات
(٤) تشمل الثانوية التخصصية



وزارة التخطيط التنموي والإحصاء
Ministry of Economic Planning and Statistics

الطلاب في المدارس والجامعات الحكومية والخاصة STUDENTS IN PUBLIC AND PRIVATE SCHOOLS AND UNIVERSITIES 2011/2012 - 2015/2016

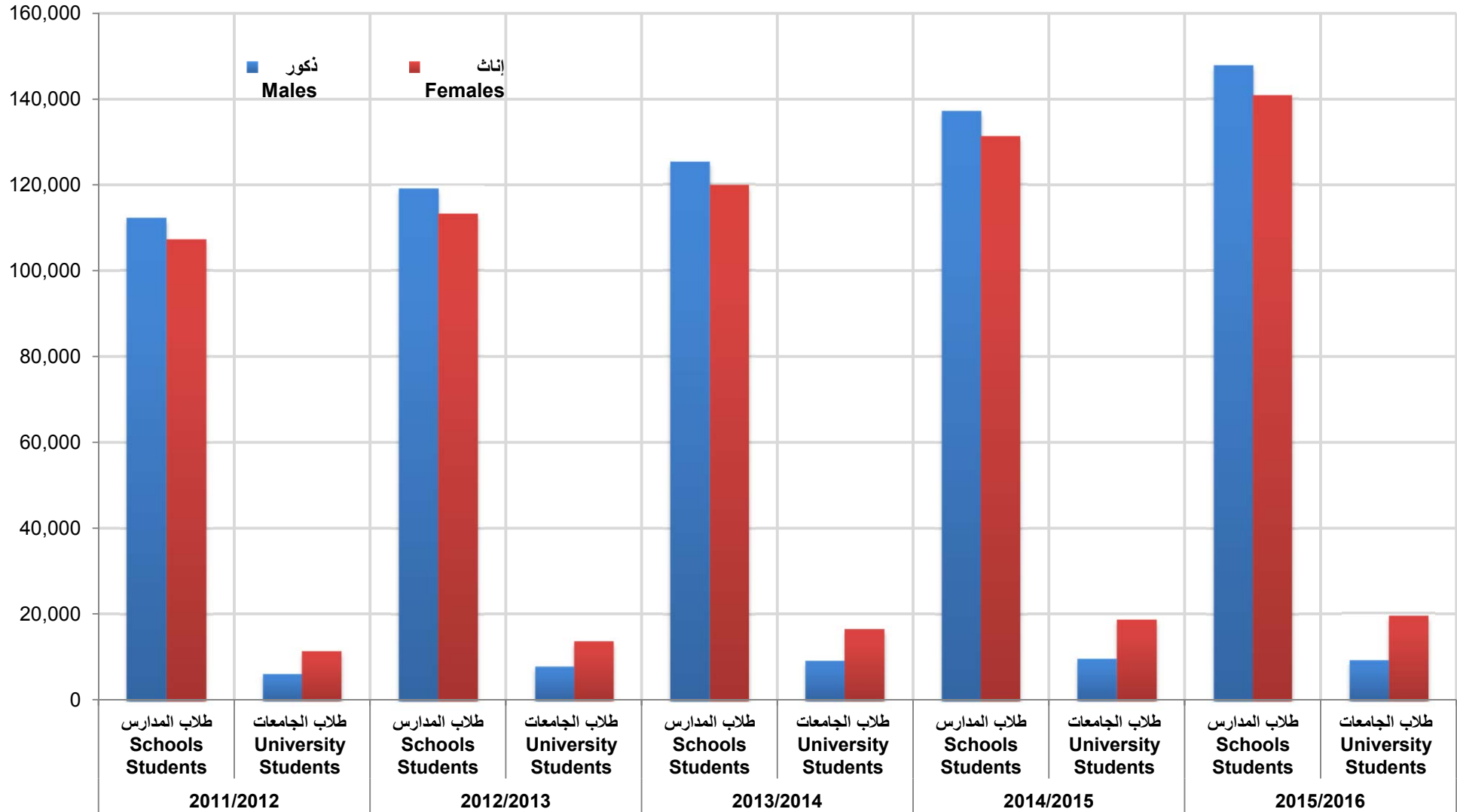


شكل رقم (26) Graph No.



وزارة التخطيط التنموي والإحصاء
Ministry of Development Planning and Statistics

الطلاب في المدارس والجامعات الحكومية والخاصة حسب النوع STUDENTS IN PUBLIC AND PRIVATE SCHOOLS AND UNIVERSITIES BY GENDER 2011/2012- 2015/2016



شكل رقم (27) Graph No.



وزارة التخطيط التنموي والإحصاء
Ministry of Economic Planning and Statistics

الطلاب والمدارس والصفوف والمدرسون
حسب المرحلة التعليمية
٢٠١٦/٢٠١٥

STUDENTS, SCHOOLS, GRADES AND TEACHERS
BY LEVEL OF EDUCATION
2015/2016

TABLE (62)

جدول (٦٢)

Education Level	School Type	المجموع Total	مدارس مختلطة Mixed Schools	مدارس بنات Girl Schools	مدارس بنين Boy Schools	نوع المدرسة	المرحلة التعليمية
Pre-primary ⁽¹⁾	Schools	405	331	40	34	المدارس	رياض الأطفال (١)
	Classes	3,039	2,583	247	209	الصفوف	
	Students	53,469	44,280	5,059	4,130	الطلاب	
	Teachers	4,200	2,882	717	601	المدرسين	
primary	Schools	254	131	60	63	المدارس	الابتدائية
	Classes	5,604	3,304	1,145	1,155	الصفوف	
	Students	138,715	80,771	29,865	28,079	الطلاب	
	Teachers	11,971	4,548	3,809	3,614	المدرسين	
Preparatory	Schools	153	78	36	39	المدارس	الإعدادية
	Classes	2,121	1,023	534	564	الصفوف	
	Students	53,170	25,093	14,256	13,821	الطلاب	
	Teachers	4,902	1,559	1,652	1,691	المدرسين	
General Secondary	Schools	135	64	33	38	المدارس	الثانوية العامة
	Classes	1,849	719	549	581	الصفوف	
	Students	42,561	15,643	13,500	13,418	الطلاب	
	Teachers	4,555	1,120	1,737	1,698	المدرسين	
Secondary specialized	Schools	3	0	1	2	المدارس	الثانوية التخصصية
	Classes	35	0	2	33	الصفوف	
	Students	719	0	22	697	الطلاب	
	Teachers	125	0	16	109	المدرسين	
Total	Schools	950	604	170	176	المدارس	المجموع
	Classes	12,648	7,629	2,477	2,542	الصفوف	
	Student	288,634	165,787	62,702	60,145	الطلاب	
	Teachers	25,753	10,109	7,931	7,713	المدرسين	

(1) Includes nurseries

(١) تشمل الحضانات



وزارة التخطيط التنموي والإحصاء
Ministry of Development Planning and Statistics

الطلاب والمدرسون حسب النوع ونوع التعليم والمرحلة التعليمية

٢٠١٦/٢٠١٥

STUDENTS AND TEACHERS BY GENDER, TYPE OF EDUCATION AND LEVEL OF EDUCATION 2015/2016

TABLE (63)

جدول (٦٣)

Education Type	Educational Level	المجموع Total		المدارس الخاصة ⁽²⁾ Private Schools ⁽²⁾		المدارس الحكومية Gov. Schools		نوع التعليم	
		المدرسون Teachers	الطلاب Students	المدرسون Teachers	الطلاب Students	المدرسون Teachers	الطلاب Students	المرحلة التعليمية	
Pre-primary ⁽¹⁾	M	0	27,494	0	23,603	0	3,891	ذكور	رياض الأطفال (١)
	F	4,200	25,975	2,954	21,560	1,246	4,415	إناث	
Primary	M	2,076	70,999	1,572	47,226	504	23,773	ذكور	الابتدائية
	F	9,895	67,716	3,499	41,458	6,396	26,258	إناث	
Preparatory	M	2,263	27,039	713	15,208	1,550	11,831	ذكور	الإعدادية
	F	2,639	26,131	1,067	13,121	1,572	13,010	إناث	
Secondary ⁽³⁾	M	2,275	22,266	647	10,037	1,628	12,229	ذكور	الثانوية ^(٣)
	F	2,405	21,014	749	8,435	1,656	12,579	إناث	
Total	M	6,614	147,798	2,932	96,074	3,682	51,724	ذكور	المجموع
	F	19,139	140,836	8,269	84,574	10,870	56,262	إناث	
	Total	25,753	288,634	11,201	180,648	14,552	107,986	المجموع	

(1) Include nurseries

(2) Include Qatar Foundation Schools

(3) Include specialized Secondary

(١) تشمل الحضانات

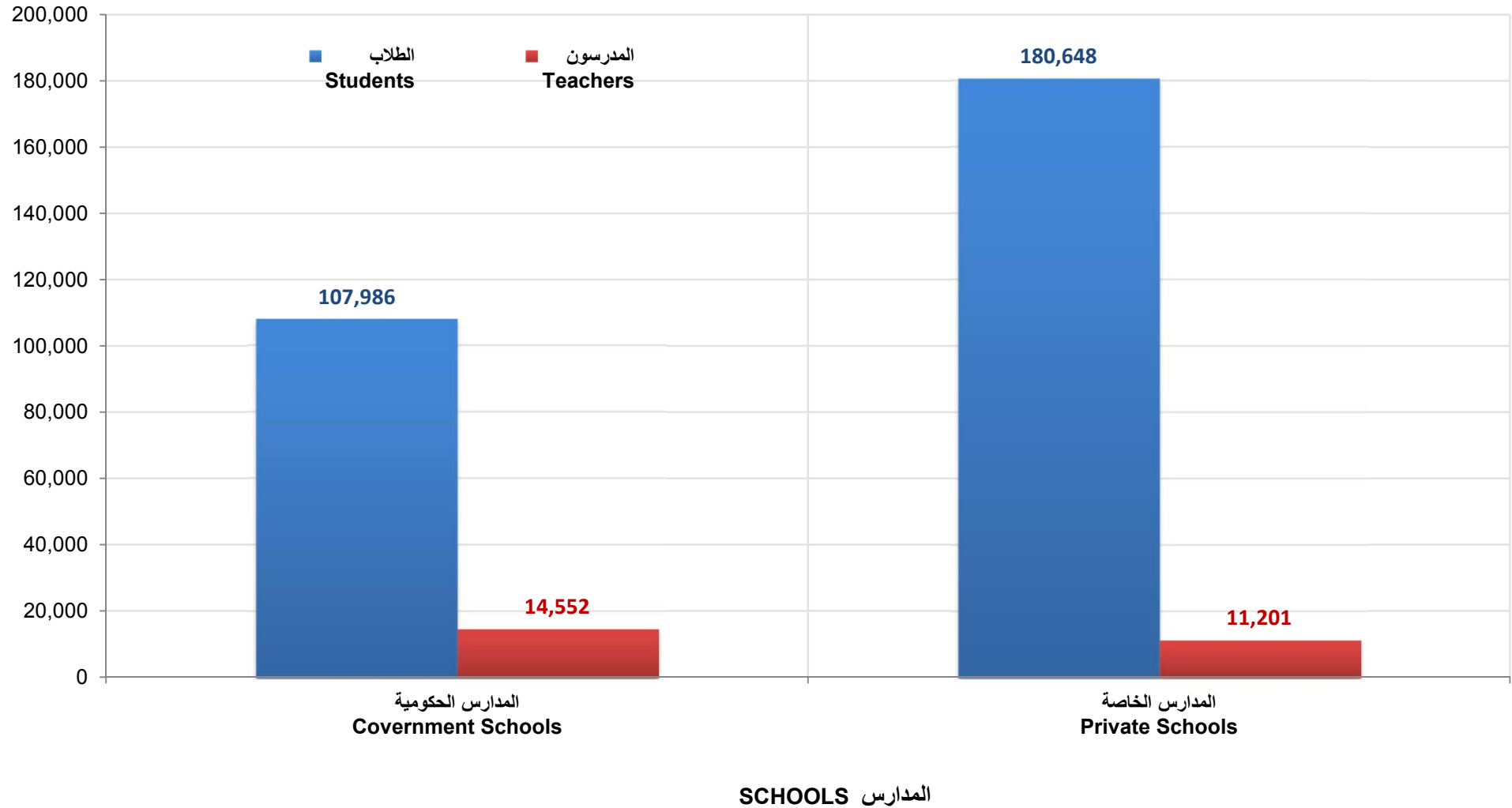
(٢) تشمل مدارس مؤسسة قطر

(٣) تشمل الثانوية التخصصية



وزارة التخطيط التنموي والإحصاء
Ministry of Development Planning and Statistics

الطلاب والمدرسون حسب نوع التعليم STUDENTS AND TEACHERS BY TYPE OF EDUCATION 2015/2016



شكل رقم (28) Graph No. (28)



وزارة التخطيط التنموي والإحصاء
Ministry of Development Planning and Statistics

الطلاب حسب نوع التعليم والجنسية والمرحلة التعليمية والنوع ٢٠١٦/٢٠١٥

STUDENTS BY TYPE OF EDUCATION , NATIONALITY, LEVEL OF EDUCATION AND GENDER 2015/2016

TABLE (64)

جدول (٦٤)

Education Type	Educational Level	المجموع Total		المدارس الخاصة ⁽²⁾ Private Schools ⁽²⁾		المدارس الحكومية Gov. Schools		نوع التعليم	
		غير قطري Non-Qatari	قطري Qatari	غير قطري Non-Qatari	قطري Qatari	غير قطري Non-Qatari	قطري Qatari	المرحلة التعليمية	
Pre-primary(1)	M	18,952	8,542	18,500	5,103	452	3,439	ذكور	رياض الأطفال(١)
	F	17,585	8,390	17,090	4,470	495	3,920	إناث	
Primary(1)	M	48,775	22,224	37,680	9,546	11,095	12,678	ذكور	الابتدائية
	F	46,318	21,398	34,504	6,954	11,814	14,444	إناث	
Preparatory	M	17,727	9,312	12,264	2,944	5,463	6,368	ذكور	الإعدادية
	F	16,994	9,137	11,234	1,887	5,760	7,250	إناث	
Secondary(3)	M	13,509	8,757	8,080	1,957	5,429	6,800	ذكور	الثانوية (٣)
	F	12,659	8,355	7,400	1,035	5,259	7,320	إناث	
Total	M	98,963	48,835	76,524	19,550	22,439	29,285	ذكور	المجموع
	F	93,556	47,280	70,228	14,346	23,328	32,934	إناث	
	Total	192,519	96,115	146,752	33,896	45,767	62,219	المجموع	

(1) Include nurseries

(2) Include Qatar Foundation schools

(3) Include specialized Secondary

(١) تشمل الحضانات

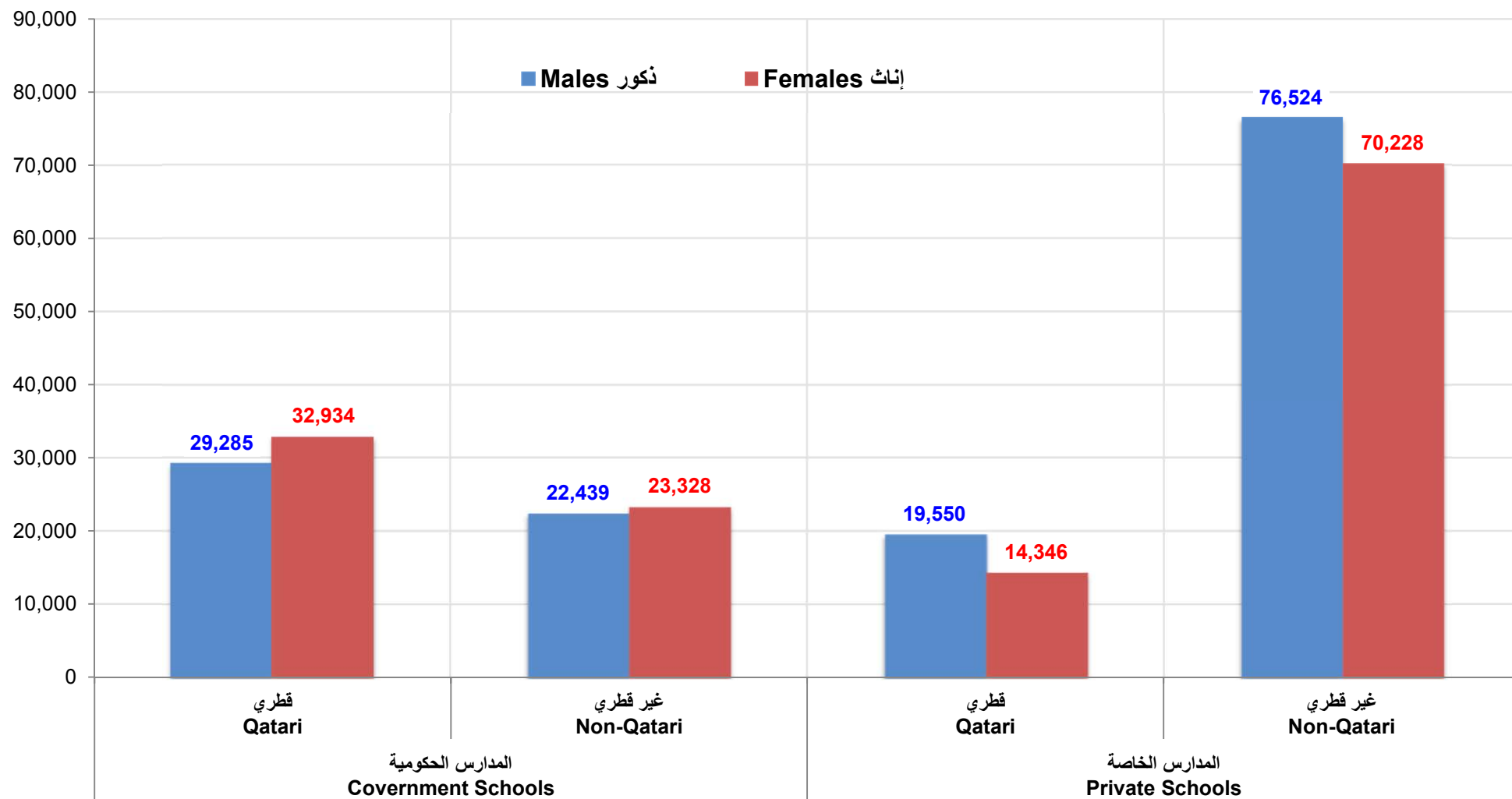
(٢) تشمل مدارس مؤسسة قطر

(٣) تشمل الثانوية التخصصية



وزارة التخطيط التنموي والإحصاء
Ministry of Development Planning and Statistics

الطلاب حسب الجنسية والنوع ونوع التعليم STUDENTS BY NATIONALITY ,GENDER AND TYPE OF EDUCATION 2015/2016

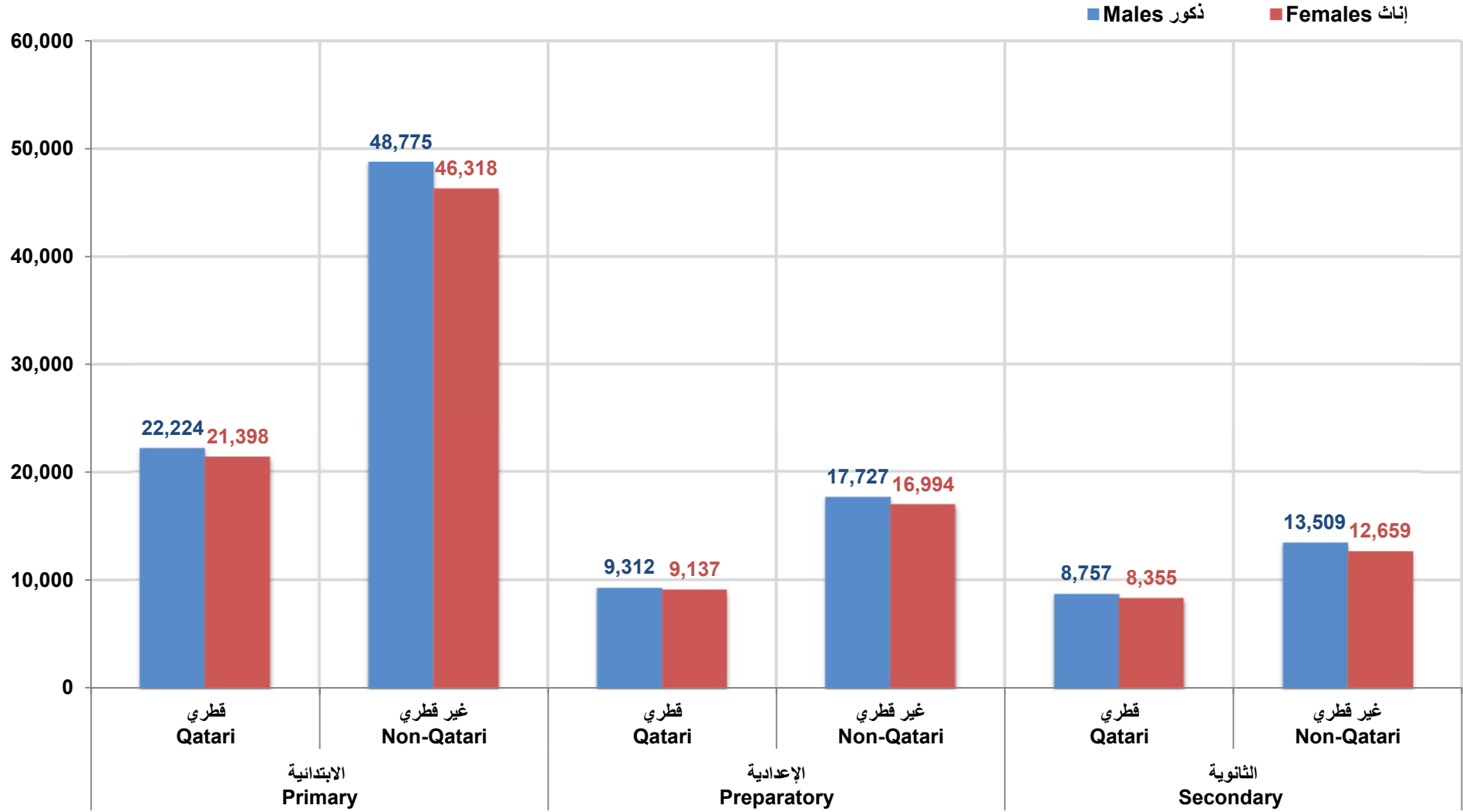


شكل رقم (29) Graph No. (29)



وزارة التخطيط التنموي والإحصاء
Ministry of Development Planning and Statistics

الطلاب حسب النوع والجنسية والمرحلة التعليمية STUDENTS BY GENDER, NATIONALITY AND LEVEL OF EDUCATION 2015/2016



شكل رقم (30). Graph No.



وزارة التخطيط التنموي والإحصاء
Ministry of Development Planning and Statistics

الطلاب حسب نوع التعليم والجنسية والنوع والمرحلة والصف ٢٠١٦/٢٠١٥

STUDENTS BY TYPE OF EDUCATION, NATIONALITY, GENDER, GRADE AND LEVEL 2015/2016

جدول (٦٥)

TABLE (65)

Level and Grade	المجموع العام G.Total	المجموع Total		المدارس الخاصة ^(١) Private Schools ^(١)				المدارس الحكومية Gov. Schools				المرحلة والصف
				غير قطري Non-Qatari		قطري Qatari		غير قطري Non-Qatari		قطري Qatari		
				إناث F	ذكور M	إناث F	ذكور M	إناث F	ذكور M	إناث F	ذكور M	
Pre - primary⁽²⁾	53469	25975	27494	17,090	18,500	4,470	5,103	495	452	3,920	3,439	رياض الأطفال ^(٢)
Primary	138,715	67,716	70,999	34,504	37,680	6,954	9,546	11,814	11,095	14,444	12,678	الابتدائية
Grade I	26,888	13,206	13,682	7,300	7,798	1,495	1,836	2,101	1,957	2,310	2,091	الصف الأول
Grade II	25,473	12,527	12,946	6,656	7,210	1,364	1,742	2,094	1,902	2,413	2,092	الصف الثاني
Grade III	23,535	11,399	12,136	5,921	6,585	1,203	1,678	1,890	1,838	2,385	2,035	الصف الثالث
Grade IV	22,188	10,837	11,351	5,193	5,706	1,099	1,584	2,051	1,848	2,494	2,213	الصف الرابع
Grade V	20,724	10,143	10,581	4,912	5,334	942	1,378	1,838	1,768	2,451	2,101	الصف الخامس
Grade VI	19,907	9,604	10,303	4,522	5,047	851	1,328	1,840	1,782	2,391	2,146	الصف السادس
Preparatory	53,170	26,131	27,039	11,234	12,264	1,887	2,944	5,760	5,463	7,250	6,368	الإعدادية
Grade I	19,318	9,425	9,893	4,145	4,598	664	1,101	2,002	1,882	2,614	2,312	الصف الأول
Grade II	17,595	8,634	8,961	3,728	4,081	664	993	1,923	1,836	2,319	2,051	الصف الثاني
Grade III	16,257	8,072	8,185	3,361	3,585	559	850	1,835	1,745	2,317	2,005	الصف الثالث
General Secondary	42,561	20,992	21,569	7,400	8,080	1,035	1,957	5,256	5,382	7,301	6,150	الثانوية العامة
Grade I	15,674	7,408	8,266	2,852	3,227	383	764	1,783	1,919	2,390	2,356	الصف الأول
Grade II	12,982	6,604	6,378	2,334	2,434	332	623	1,667	1,694	2,271	1,627	الصف الثاني
Grade III	13,905	6,980	6,925	2,214	2,419	320	570	1,806	1,769	2,640	2,167	الصف الثالث
Secondary specialized	719	22	697	0	0	0	0	3	47	19	650	الثانوية التخصصية
Grade I	235	22	213	0	0	0	0	3	16	19	197	الصف الأول
Grade II	241	0	241	0	0	0	0	0	19	0	222	الصف الثاني
Grade III	243	0	243	0	0	0	0	0	12	0	231	الصف الثالث
Grand Total	288,634	140,836	147,798	70,228	76,524	14,346	19,550	23,328	22,439	32,934	29,285	المجموع العام

(1) Include Qatar Foundation schools

(2) Include nurseries

(١) تشمل مدارس مؤسسة قطر

(٢) تشمل الحضانات



وزارة التخطيط التنموي والإحصاء
Ministry of Development Planning and Statistics

الطلاب حسب العمر والنوع جميع المراحل التعليمية (حكومي وخاص^(١))

٢٠١٦/٢٠١٥

STUDENTS BY AGE, GENDER AND LEVEL OF EDUCATION (PUBLIC AND PRIVATE⁽¹⁾)

2015/2016

TABLE (66)

جدول (٦٦)

Educational Level Age	الثانوية التخصصية Specialized		الثانوية Secondary		الإعدادية Preparatory		الابتدائية Primary		ما قبل الابتدائية ⁽²⁾ Pre-primary ⁽²⁾		المرحلة التعليمية العمر
	إناث F	ذكور M	إناث F	ذكور M	إناث F	ذكور M	إناث F	ذكور M	إناث F	ذكور M	
<3	0	0	0	0	0	0	0	0	965	1,124	>3
3	0	0	0	0	0	0	0	0	6,858	7,182	3
4	0	0	0	0	0	0	47	59	11,852	12,360	4
5	0	0	0	0	0	0	5,111	5,156	6,250	6,721	5
6	0	0	0	0	0	0	12,174	12,577	49	100	6
7	0	0	0	0	0	0	11,860	12,258	1	7	7
8	0	0	0	0	0	0	10,824	11,461	0	0	8
9	0	0	0	0	0	0	10,403	10,548	0	0	9
10	0	0	0	0	26	23	9,744	10,338	0	0	10
11	0	0	0	0	2,819	2,812	6,483	7,006	0	0	11
12	0	0	0	0	8,152	8,143	842	1,203	0	0	12
13	0	0	0	0	8,023	8,341	169	278	0	0	13
14	7	45	2,386	2,425	5,566	5,848	42	88	0	0	14
15	15	148	6,128	6,025	1,112	1,326	17	27	0	0	15
16	0	235	6,216	6,296	321	390	0	0	0	0	16
17	0	172	4,453	4,713	81	126	0	0	0	0	17
18	0	77	1,173	1,488	31	30	0	0	0	0	18
19	0	14	412	456	0	0	0	0	0	0	19
20	0	6	149	133	0	0	0	0	0	0	20
21	0	0	65	28	0	0	0	0	0	0	21
22	0	0	10	5	0	0	0	0	0	0	22
22<	0	0	0	0	0	0	0	0	0	0	<22
Total	22	697	20,992	21,569	26,131	27,039	67,716	70,999	25,975	27,494	المجموع

(1) Include Qatar Foundation schools

(2) Include nurseries

(١) تشمل مدارس مؤسسة قطر

(٢) تشمل الحضانات



وزارة التخطيط التنموي والإحصاء
Ministry of Development Planning and Statistics

الطلاب الناجحون حسب النوع والصف والمرحلة التعليمية ٢٠١٦/٢٠١٥

PASSED STUDENTS BY TYPE, GRADE AND LEVEL OF EDUCATION 2015/2016

TABLE (67)

جدول (٦٧)

Educational Level	Grade	المدارس الخاصة ⁽¹⁾ Private Schools ⁽¹⁾				المدارس الحكومية Gov. Schools				الصفوف	المرحلة التعليمية
		ناجح Pass		مسجل Registered		ناجح Pass		مسجل Registered			
		إناث F	ذكور M	إناث F	ذكور M	إناث F	ذكور M	إناث F	ذكور M		
Primary		41,042	46,512	41,458	47,226	25,852	23,021	26,258	23,773		الابتدائية
	Grade I	8,674	9,437	8,795	9,634	4,353	3,979	4,411	4,048		الصف الأول
	Grade II	7,967	8,857	8,020	8,952	4,460	3,961	4,507	3,994		الصف الثاني
	Grade III	7,043	8,174	7,124	8,263	4,233	3,846	4,275	3,873		الصف الثالث
	Grade IV	6,239	7,190	6,292	7,290	4,401	3,811	4,545	4,061		الصف الرابع
	Grade V	5,802	6,583	5,854	6,712	4,227	3,693	4,289	3,869		الصف الخامس
	Grade VI	5,317	6,271	5,373	6,375	4,178	3,731	4,231	3,928		الصف السادس
Preparatory		12,861	14,727	13,121	15,208	11,977	10,784	13,010	11,831		الإعدادية
	Grade I	4,732	5,562	4,809	5,699	4,174	3,733	4,616	4,194		الصف الأول
	Grade II	4,318	4,909	4,392	5,074	4,019	3,643	4,242	3,887		الصف الثاني
	Grade III	3,811	4,256	3,920	4,435	3,784	3,408	4,152	3,750		الصف الثالث
General Secondary		8,075	9,413	8,435	10,037	11,497	9,056	12,557	11,532		الثانوية العامة
	Grade I	3,165	3,840	3,235	3,991	3,891	3,265	4,173	4,275		الصف الأول
	Grade II	2,556	2,840	2,666	3,057	3,856	3,027	3,938	3,321		الصف الثاني
	Grade III	2,354	2,733	2,534	2,989	3,750	2,764	4,446	3,936		الصف الثالث
Secondary specialized		0	0	0	0	22	613	22	697		الثانوية التخصصية
	Grade I	0	0	0	0	22	173	22	213		الصف الأول
	Grade II	0	0	0	0	0	231	0	241		الصف الثاني
	Grade III	0	0	0	0	0	209	0	243		الصف الثالث
Grand Total		61,978	70,652	63,014	72,471	49,348	43,474	51,847	47,833		المجموع العام

(1) Include Qatar Foundation schools

(١) تشمل مدارس مؤسسة قطر



وزارة التخطيط التنموي والإحصاء
Ministry of Economic Planning and Statistics

الطلاب والمدرسون في المدارس الحكومية حسب المرحلة التعليمية ٢٠١٦/٢٠١٥

STUDENTS AND TEACHERS IN PUBLIC SCHOOLS BY LEVEL OF EDUCATION 2015/2016

TABLE (68)

جدول (٦٨)

Level	Gender of school	الفصول Classrooms	المدارس Schools	المدرسون Teachers		الطلاب Students	نوع المدرسة	المرحلة
				إناث F	ذكور M			
Pre-primary	M	195	32	582	0	3,891	ذكور	رياض الأطفال
	F	222	37	664	0	4,415	إناث	
Primary	M	977	54	2,820	504	23,773	ذكور	الابتدائية
	F	1,020	52	3,576	0	26,258	إناث	
Preparatory	M	477	30	0	1,550	11,831	ذكور	الإعدادية
	F	482	29	1,572	0	13,010	إناث	
Secondary ⁽¹⁾	M	516	30	0	1,628	12,229	ذكور	الثانوية ^(١)
	F	498	28	1,656	0	12,579	إناث	
Total	M	2,165	146	3,402	3,682	51,724	ذكور	المجموع
	F	2,222	146	7,468	0	56,262	إناث	
	Total	4,387	292	10,870	3,682	107,986	المجموع	

(*)Include specialized secondary

(١) تشمل الثانوية التخصصية



وزارة التخطيط التنموي والإحصاء
Ministry of Development Planning and Statistics

الطلاب و المدارس الحكومية حسب المرحلة التعليمية والنوع والبلدية ٢٠١٦/٢٠١٥

STUDENTS AND PUBLIC SCHOOLS BY LEVEL OF EDUCATION, GENDER AND MUNICIPALITY 2015/2016

TABLE (69)

جدول (٦٩)

Educational Level	المجموع Total		الثانوية التخصصية specialized		الثانوي Secondary		الإعدادي Preparatory		الابتدائي Primary		رياض الأطفال Pre-primary		المرحلة التعليمية	البلدية	
	إناث F	ذكور M	إناث F	ذكور M	إناث F	ذكور M	إناث F	ذكور M	إناث F	ذكور M	إناث F	ذكور M			
Doha	Students	15,903	14,311	22	0	3,890	4,352	3,877	3,898	7,338	5,490	776	571	طلاب	الدوحة
	Schools	38	33	1	0	8	8	7	7	14	11	8	7	مدارس	
AL-Rayyan	Students	23,455	23,558	0	697	4,629	4,271	5,489	5,181	11,139	11,294	2,198	2,115	طلاب	الريان
	Schools	50	58	0	2	8	10	9	10	18	20	15	16	مدارس	
AL-Wakrah	Students	3,993	4,017	0	0	822	851	944	927	1,983	2,025	244	214	طلاب	الوكرة
	Schools	9	10	0	0	1	1	2	2	4	5	2	2	مدارس	
Umm Salal	Students	3,814	3,549	0	0	786	1,040	738	459	1,811	1,691	479	359	طلاب	ام صلال
	Schools	8	8	0	0	1	2	1	1	3	3	3	2	مدارس	
AL-Khor	Students	2,192	1,703	0	0	486	443	426	409	1,069	701	211	150	طلاب	الخور
	Schools	11	10	0	0	2	2	2	3	4	4	3	1	مدارس	
AL-Shamal	Students	554	516	0	0	87	96	128	103	285	253	54	64	طلاب	الشمال
	Schools	4	6	0	0	1	1	1	1	1	3	1	1	مدارس	
Al Daayen	Students	4,261	2,034	0	0	1,449	0	980	458	1,625	1,367	207	209	طلاب	الظعائن
	Schools	9	7	0	0	2	0	3	2	3	3	1	2	مدارس	
Al-Sheehaniya	Students	2,090	2,036	0	0	408	479	428	396	1,008	952	246	209	طلاب	الشيحانية
	Schools	17	14	0	0	4	4	4	4	5	5	4	1	مدارس	
Total	Students	56,262	51,724	22	697	12,557	11,532	13,010	11,831	26,258	23,773	4,415	3,891	طلاب	المجموع
	Schools	146	146	1	2	27	28	29	30	52	54	37	32	مدارس	



وزارة التخطيط التنموي والإحصاء
Ministry of Development Planning and Statistics

الهيئة التدريسية والادارية في المدارس الحكومية حسب الجنسية والنوع والمرحلة التعليمية
٢٠١٦/٢٠١٥

**PUBLIC SCHOOLS' TEACHING AND ADMINISTRATIVE STAFF BY NATIONALITY,
GENDER AND LEVEL OF EDUCATION
2015/2016**

TABLE (70)

جدول (٧٠)

Nationality & Gender Educational Level	المجموع العام G.Total	المجموع Total		غير قطري Non Qatari			قطري Qatari			الجنسية والنوع المرحلة التعليمية
		إناث F	ذكور M	مجموع Total	إناث F	ذكور M	مجموع Total	إناث F	ذكور M	
Teachers	14,552	10,870	3,682	10,472	7,026	3,446	4,080	3,844	236	المدرسون
Pre-primary	1,246	1,246	0	496	496	0	750	750	0	رياض الأطفال
Primary	6,900	6,396	504	4,653	4,182	471	2,247	2,214	33	الابتدائي
Preparatory	3,122	1,572	1,550	2,454	1,026	1,428	668	546	122	الإعدادي
General Secondary	3,159	1,640	1,519	2,754	1,310	1,444	405	330	75	الثانوي
Specialized Schools	125	16	109	115	12	103	10	4	6	التخصصية
Administrators	7,459	5,841	1,618	2,365	1,186	1,179	5,094	4,655	439	الإداريون
Grand Total	22,011	16,711	5,300	12,837	8,212	4,625	9,174	8,499	675	المجموع العام



وزارة التخطيط التنموي والإحصاء
Ministry of Development Planning and Statistics

الطلاب في المدارس الخاصة حسب نوع المدرسة والنوع

٢٠١٦/٢٠١٥ - ٢٠١٢/٢٠١١

STUDENTS IN PRIVATE SCHOOLS BY TYPE OF SCHOOL AND GENDER

2011/2012 - 2015/2016

TABLE (71)

جدول (٧١)

Type of School	Year	السنة					نوع المدرسة
		2015/2016	2014/2015	2013/2014	2012/2013	2011/2012	
Arabic Schools ⁽¹⁾	M	6,519	5,824	5,780	7,196	7,835	ذكور
	F	4,298	3,790	3,760	4,914	5,714	إناث
	T	10,817	9,614	9,540	12,110	13,549	المجموع
Foreign Schools ⁽²⁾	M	89,555	82,736	72,368	65,781	59,209	ذكور
	F	80,276	73,833	64,416	57,734	52,789	إناث
	T	169,831	156,569	136,784	123,515	111,998	المجموع
Total	M	96,074	88,560	78,148	72,977	67,044	ذكور
	F	84,574	77,623	68,176	62,648	58,503	إناث
	G.T	180,648	166,183	146,324	135,625	125,547	المجموع العام

(1) Arab schools: schools that follow the national standards of Qatar

(2) Foreign schools: schools that follow the standards of their own or their countries

(١) المدارس العربية : مدارس تتبع المعايير الوطنية لدولة قطر

(٢) المدارس الأجنبية : مدارس تتبع المعايير الخاصة بها او بدولها



وزارة التخطيط التنموي والإحصاء
Ministry of Development Planning and Statistics

الطلاب في المدارس الخاصة حسب الجنسية والنوع والمرحلة التعليمية ٢٠١٦/٢٠١٥

STUDENTS IN PRIVATE SCHOOLS BY NATIONALITY, GENDER AND LEVEL OF EDUCATION 2015/2016

TABLE (72)

جدول (٧٢)

Nationality & Gender Education Level	المجموع العام G.Total	المجموع Total		غير قطري Non- Qatari		قطري Qatari		عدد الشعب No. of Branch	عدد المدارس No. of School	الجنسية والنوع المرحلة التعليمية
		إناث F	ذكور M	إناث F	ذكور M	إناث F	ذكور M			
nurseries, Total	7,524	3,442	4,082	2,327	2,694	1,115	1,388	948	146	مجموع الحضانات
Arabic nurseries	564	245	319	136	160	109	159	75	14	حضانات أطفال عربية
Foreign nurseries	6,960	3,197	3,763	2,191	2,534	1,006	1,229	873	132	حضانات أطفال أجنبية
Kindergartens, Total	37,639	18,118	19,521	14,763	15,806	3,355	3,715	1,674	190	مجموع رياض الأطفال
Arabic Kindergartens	3,889	1,842	2,047	1,606	1,747	236	300	173	28	رياض أطفال عربية
Foreign Kindergartens	33,750	16,276	17,474	13,157	14,059	3,119	3,415	1,501	162	رياض أطفال أجنبية
Primary Schools, Total	88,684	41,458	47,226	34,504	37,680	6,954	9,546	3,607	148	مجموع المرحلة الابتدائية
Arabic Primary Schools	3,424	1,328	2,096	1,088	1,254	240	842	139	9	مدارس ابتدائية عربية
Foreign Primary Schools	85,260	40,130	45,130	33,416	36,426	6,714	8,704	3,468	139	مدارس ابتدائية أجنبية
Prep. Schools, Total	28,329	13,121	15,208	11,234	12,264	1,887	2,944	1,162	94	مجموع المرحلة الإعدادية
Arabic Prep. Schools	1,419	472	947	299	325	173	622	60	7	مدارس إعدادية عربية
Foreign Prep. Schools	26,910	12,649	14,261	10,935	11,939	1,714	2,322	1,102	87	مدارس إعدادية أجنبية
Secondary Schools, Total	18,472	8,435	10,037	7,400	8,080	1,035	1,957	870	80	مجموع المرحلة الثانوية
Arabic Secondary Schools	1,521	411	1,110	233	386	178	724	68	6	مدارس ثانوية عربية
Foreign Secondary Schools	16,951	8,024	8,927	7,167	7,694	857	1,233	802	74	مدارس ثانوية أجنبية
Grand Total	180,648	84,574	96,074	70,228	76,524	14,346	19,550	8,261	658	المجموع العام



وزارة التخطيط التنموي والإحصاء
Ministry of Economic Planning and Economic Research

الهيئة التدريسية والإدارية في المدارس الخاصة حسب نوع المدرسة والنوع
٢٠١٦/٢٠١٥ - ٢٠١٢/٢٠١١

PRIVATE SCHOOLS' TEACHING AND ADMINISTRATIVE STAFF
BY TYPE OF SCHOOL AND GENDER
2011/2012 - 2015/2016

TABLE (73)

جدول (٧٣)

Year		2015/2016	2014/2015	2013/2014	2012/2013	2011/2012	السنة	نوع المدرسة
Type of School								
Arabic Schools								مدارس عربية
Teachers	M	273	269	244	241	219	ذكور	مدرسون
	F	539	379	481	774	815	إناث	
	T	812	648	725	1,015	1,034	المجموع	
Administrators	M	108	81	88	88	153	ذكور	إداريون
	F	306	225	220	172	274	إناث	
	T	414	306	308	260	427	المجموع	
Foreign Schools								مدارس أجنبية
Teachers	M	2,659	2,469	2,203	2,046	1,706	ذكور	مدرسون
	F	7,730	7,721	6,901	7,022	6,385	إناث	
	T	10,389	10,190	9,104	9,068	8,091	المجموع	
Administrators	M	901	659	620	669	860	ذكور	إداريون
	F	4,817	3,421	2,827	1,735	1,585	إناث	
	T	5,718	4,080	3,447	2,404	2,445	المجموع	
Total								المجموع
Teachers	M	2,932	2,738	2,447	2,287	1,925	ذكور	مدرسون
	F	8,269	8,100	7,382	7,796	7,200	إناث	
	T	11,201	10,838	9,829	10,083	9,125	المجموع	
Administrators	M	1,009	740	708	757	1,013	ذكور	إداريون
	F	5,123	3,646	3,047	1,907	1,859	إناث	
	T	6,132	4,386	3,755	2,664	2,872	المجموع	
Grand Total	M	3,941	3,478	3,155	3,044	2,938	ذكور	المجموع العام
	F	13,392	11,746	10,429	9,703	9,059	إناث	
	G.T	17,333	15,224	13,584	12,747	11,997	المجموع العام	



وزارة التخطيط التنموي والإحصاء
Ministry of Development Planning and Statistics

الهيئة التدريسية والإدارية في المدارس الخاصة حسب الجنسية والنوع والمرحلة التعليمية

٢٠١٦/٢٠١٥

PRIVATE SCHOOLS' TEACHING AND ADMINISTRATIVE STAFF BY NATIONALITY, GENDER AND LEVEL OF EDUCATION

2015/2016

TABLE (74)

جدول (٧٤)

Nationality & Gender Education Level	المجموع العام G.Total	المجموع Total		Non- Qatari غير قطري			Qatari قطري			الجنسية والنوع المرحلة التعليمية
		إناث F	ذكور M	مجموع Total	إناث F	ذكور M	مجموع Total	إناث F	ذكور M	
Teachers	11,201	8,269	2,932	11,169	8,240	2,929	32	29	3	المدرسون
Pre-primary ⁽¹⁾	2,954	2,954	0	2,939	2,939	0	15	15	0	رياض الأطفال(١)
Primary	5,071	3,499	1,572	5,059	3,489	1,570	12	10	2	الابتدائي
Preparatory	1,780	1,067	713	1,777	1,065	712	3	2	1	الإعدادي
General Secondary	1,396	749	647	1,394	747	647	2	2	0	الثانوي
Administrators	6,132	5,123	1,009	6,042	5,064	978	90	59	31	الإداريون
Grand Total	17,333	13,392	3,941	17,211	13,304	3,907	122	88	34	المجموع العام

(1) Includes nurseries

(١) تشمل الحضانات



وزارة التخطيط التنموي والإحصاء
Ministry of Development Planning and Statistics

الدارسون في المدارس الليلية ومراكز محو الأمية حسب المرحلة التعليمية والنوع
٢٠١٦/٢٠١٥ - ٢٠١٢/٢٠١١
PERSONS ATTENDING NIGHT SCHOOLS AND ILLITERACY ERADICATION
CENTERS BY LEVEL OF EDUCATION AND GENDER
2011/2012 - 2015/2016

TABLE (75)

جدول (٧٥)

Education Level	Year	السنة					المرحلة التعليمية	
		2015/2016	2014/2015	2013/2014	2012/2013	2011/2012		
Primary	M	80	358	255	246	293	ذكور	الإبتدائية
	F	399	805	478	613	495	إناث	
	T	479	1,163	733	859	788	المجموع	
Preparatory	M	230	1,320	934	891	1,000	ذكور	الإعدادية
	F	269	639	404	418	288	إناث	
	T	499	1,959	1,338	1,309	1,288	المجموع	
Secondary	M	550	2,021	2,059	1,867	2,176	ذكور	الثانوية
	F	650	1,144	833	749	513	إناث	
	T	1,200	3,165	2,892	2,616	2,689	المجموع	
Total	M	860	3,699	3,248	3,004	3,469	ذكور	المجموع
	F	1,318	2,588	1,715	1,780	1,296	إناث	
	G.T	2,178	6,287	4,963	4,784	4,765	المجموع العام	



وزارة التخطيط التنموي والإحصاء
Ministry of Development Planning and Statistics

الدارسون (1) في المدارس الليلية ومراكز محو الأمية حسب الجنسية والنوع والمرحلة التعليمية
٢٠١٦/٢٠١٥

PERSONS⁽¹⁾ ATTENDING NIGHT SCHOOLS AND ILLITERACY ERADICATION
CENTERS BY NATIONALITY, GENDER AND LEVEL OF EDUCATION
2015/2016

TABLE (76)

جدول رقم (٧٦)

Nationality	المجموع Total			غير قطري Non-Qatari			قطري Qatari			المرحلة التعليمية الجنسية
	المجموع العام G.Total	إناث F	ذكور M	المجموع T	إناث F	ذكور M	المجموع T	إناث F	ذكور M	
Primary⁽²⁾										
الابتدائية ^(٢)										
Grade I	106	96	10	27	23	4	79	73	6	الحلقة الأولى
Grade II	114	88	26	29	15	14	85	73	12	الحلقة الثانية
Grade III	145	128	17	24	21	3	121	107	14	الحلقة الثالثة
Grade IV	114	87	27	20	18	2	94	69	25	الحلقة الرابعة
Total	479	399	80	100	77	23	379	322	57	المجموع
Preparatory										
الإعدادية										
Grade I	130	94	36	14	14	0	116	80	36	الصف الأول
Grade II	173	97	76	23	15	8	150	82	68	الصف الثاني
Grade III	196	78	118	33	21	12	163	57	106	الصف الثالث
Total	499	269	230	70	50	20	429	219	210	المجموع
General Secondary										
الثانوية العامة										
Grade I	399	171	228	52	31	21	347	140	207	الصف الأول
Grade II	338	166	172	44	30	14	294	136	158	الصف الثاني
Grade III	463	313	150	74	51	23	389	262	127	الصف الثالث
Total	1,200	650	550	170	112	58	1,030	538	492	المجموع
Grand Total	2,178	1,318	860	340	239	101	1,838	1,079	759	المجموع العام

(1) Registered at beginning of academic Year.

- (2) Grade I = Equivalent to 1st and 2nd ordinary primary .
Grade II = Equivalent to 3rd and 4th ordinary primary .
Grade III = Equivalent to 5th ordinary primary .
Grade IV = Equivalent to 6th ordinary primary .

- (١) المسجلون في بداية العام الدراسي .
(٢) الحلقة الأولى تقابل الصفين الأول والثاني من المرحلة الابتدائية .
الحلقة الثانية تقابل الصفين الثالث والرابع من المرحلة الابتدائية .
الحلقة الثالثة تقابل الصف الخامس من المرحلة الابتدائية .
الحلقة الرابعة تقابل الصف السادس من المرحلة الابتدائية .



وزارة التخطيط التنموي والإحصاء
Ministry of Development Planning and Statistics

الناجحون في الشهادة الثانوية العامة بالمدارس المسائية والمنازل
٢٠١٦ / ٢٠١٥ - ٢٠١٣ / ٢٠١٢

**SUCCESSFUL STUDENTS IN SECONDARY SCHOOL CERTIFICATE
(FORM EVENING SCHOOLS AND HOMES)
2012 / 2013 - 2015 / 2016**

TABLE (77)

جدول (٧٧)

Type of School	Nationality	2015 / 2016			2014 / 2015			2013 / 2014			2012 / 2013			الجنسية	نوع المدرسة
		المجموع Total	إناث Females	ذكور Males	المجموع Total	إناث Females	ذكور Males	المجموع Total	إناث Females	ذكور Males	المجموع Total	إناث Females	ذكور Males		
EVENING ⁽¹⁾	Qatari	130	102	28	168	85	83	416	120	296	916	175	741	قطري	مسائي ⁽¹⁾
	Non-Qatari	28	21	7	16	11	5	37	21	16	60	29	31	غير قطري	
	Total	158	123	35	184	96	88	453	141	312	976	204	772	مجموع	
HOMES ⁽²⁾	Qatari	240	100	140	112	34	78	262	103	159	1,575	489	1,086	قطري	منازل ⁽²⁾
	Non-Qatari	93	57	36	86	50	36	151	75	76	381	154	227	غير قطري	
	Total	333	157	176	198	84	114	413	178	235	1,956	643	1,313	مجموع	
Grand Total	Qatari	370	202	168	280	119	161	678	223	455	2,491	664	1,827	قطري	المجموع الكلي
	Non-Qatari	121	78	43	102	61	41	188	96	92	441	183	258	غير قطري	
	Total	491	280	211	382	180	202	866	319	547	2,932	847	2,085	مجموع	

(1) Students enrolled in adult education centers who attended full courses

(2) students enrolled in adult education centers and studied in their homes

(١) الطلاب المسجلين في مراكز تعليم الكبار والذين حضروا المقررات كاملة

(٢) الطلاب المسجلين في مراكز تعليم الكبار ودرسوا في منازلهم



وزارة التخطيط التنموي والإحصاء
Ministry of Development Planning and Statistics

طلاب الكليات والجامعات الحكومية^(١) حسب النوع والكلية

٢٠١٦/٢٠١٥ - ٢٠١٢/٢٠١١

STUDENTS OF PUBLIC⁽¹⁾ COLLEGES AND UNIVERSITIES BY GENDER AND FACULTY 2011/2012 - 2015/2016

TABLE (78)

جدول (٧٨)

Faculty	2015/2016		2014/2015		2013/2014		2012/2013		2011/2012		السنة الكلية
	إناث	ذكور	إناث	ذكور	إناث	ذكور	إناث	ذكور	إناث	ذكور	
	Females	Males	Females	Males	Females	Males	Females	Males	Females	Males	
Foundation Program ⁽²⁾	-	-	-	-	-	-	-	-	1,352	640	البرنامج التأسيسي ^(٢)
Education	1,413	62	1,264	77	1,112	116	608	73	296	11	التربية
Art and Science	5,387	1,000	5,386	1,099	5,228	1,173	4,365	942	3,359	442	الآداب والعلوم
Sharia	616	188	626	206	603	215	508	191	452	121	الشريعة
Engineering	1,400	1,467	1,238	1,465	1,254	1,336	1,065	1,133	695	587	الهندسة
Admin& Econ.	2,808	1,172	2,596	1,332	2,285	1,361	1,995	1,114	1,000	377	الإدارة والاقتصاد
Law	806	347	762	394	608	408	510	304	408	129	القانون
Pharmacy	167	0	156	0	174	0	207	0	192	0	الصيدلة
Medicine ⁽³⁾	64	23	-	-	-	-	-	-	-	-	الطب ^(٣)
Community College ⁽⁴⁾	2,655	1,043	2,570	953	1,586	539	873	362	647	307	كلية المجتمع ^(٤)
Courses Study	253	89	89	31	19	15	5	1	14	6	دراسة مقررات
Post Graduate Studies	571	386	544	341	345	247	285	176	180	91	الدراسات العليا
Total	16,140	5,777	15,231	5,898	13,214	5,410	10,421	4,296	8,595	2,711	المجموع

(1) Include the Qatar University and Community College

(2) In 2012-13, foundation students are registered under the colleges with foundation level

(3) Inaugurated in 2015/2017

(4) Inaugurated in fall 2011

(١) تشمل جامعة قطر وكلية المجتمع

(٢) في عام ٢٠١٢-٢٠١٣ أصبح طلاب التأسيسي يحسبون من ضمن الكليات ولكن تحت المستوى التأسيسي

(٣) افتتحت في العام الدراسي ٢٠١٥/٢٠١٦

(٤) افتتحت في خريف عام ٢٠١١



وزارة التخطيط التنموي والإحصاء
Ministry of Development Planning and Statistics

طلاب الكليات والجامعات الحكومية^(١) حسب النوع والجنسية ٢٠١٦/٢٠١٥

STUDENTS OF PUBLIC⁽¹⁾ COLLEGES AND UNIVERSITIES BY GENDER AND NATIONALITY

2015/2016

TABLE (79)

جدول (٧٩)

Gender Nationality	المجموع Total	إناث Females	ذكور Males	النوع الجنسية
G.C.C	15,257	11,982	3,275	دول مجلس التعاون
Qatar	14,436	11,355	3,081	قطر
U.A.E.	51	45	6	الإمارات العربية المتحدة
Bahrain	244	177	67	البحرين
Kuwait	21	14	7	الكويت
Saudi Arabia	337	256	81	المملكة العربية السعودية
Oman	168	135	33	عمان
The rest of the Arab countries	5,369	3,333	2,036	بقية الدول العربية
Iraq	136	54	82	العراق
Yamen	817	579	238	اليمن
Palestine	760	548	212	فلسطين
Jordan	774	508	266	الأردن
Egypt	1,300	650	650	مصر
Syria	475	276	199	سوريا
Lebanon	71	43	28	لبنان
Sudan	485	325	160	السودان
Somalia	120	65	55	الصومال
Tunisia	109	79	30	تونس
Algeria	79	54	25	الجزائر
Mouritani	62	28	34	موريتانيا
Other Arab countries	181	124	57	دول عربية اخرى
Other countries	1,291	825	466	دول اخرى
United States	52	42	10	الولايات المتحدة الامريكية
United Kingdom	21	18	3	المملكة المتحدة
Canada	48	33	15	كندا
Iran	348	108	240	ايران
Pakistan	238	154	84	باكستان
India	158	107	51	الهند
Other	426	363	63	أخرى
Grand Total	21,917	16,140	5,777	المجموع العام

(1) Include the Qatar University and Community College

(١) تشمل جامعة قطر وكلية المجتمع

خريجو الجامعات والكليات الحكومية حسب الجنسية والنوع والدرجة العلمية
٢٠١٦/٢٠١٥

GRADUATES OF PUBLIC COLLEGES AND UNIVERSITIES BY NATIONALITY, GENDER
AND ACADEMIC DEGREE
2015/2016

TABLE (80)

جدول رقم (٨٠)

Nationality & Gender Academic Degree	المجموع Total			غير قطري Non-Qatari			قطري Qatari			الجنسية والنوع الدرجة العلمية
	المجموع Total	إناث F	ذكور M	المجموع Total	إناث F	ذكور M	المجموع Total	إناث F	ذكور M	
B.A In Education	103	102	1	37	36	1	66	66	0	بكالوريوس في التربية
B.A In Art & science	770	679	91	363	302	61	407	377	30	بكالوريوس في الآداب والعلوم
B.A In Sharia & Islamic Studies	133	103	30	57	37	20	76	66	10	بكالوريوس في الشريعة وأصول الدين
B.Sc. In Engineering	235	120	115	176	84	92	59	36	23	بكالوريوس في الهندسة
B.Sc. In Admin, & Economics	471	354	117	166	100	66	305	254	51	بكالوريوس في الإدارة والاقتصاد
B.Sc. In Law	155	109	46	34	21	13	121	88	33	بكالوريوس في القانون
B.Sc. Pharmacy	25	25	0	24	24	0	1	1	0	بكالوريوس في الصيدلة
Community College Diploma ⁽¹⁾	196	104	92	0	0	0	196	104	92	دبلوم كلية المجتمع ^(١)
Other Certificates										شهادات أخرى :
Diploma in Primary Education	8	8	0	7	7	0	1	1	0	دبلوم التعليم الابتدائي
Diploma in Secondary Education	10	3	7	10	3	7	0	0	0	دبلوم التعليم الثانوي
Special Education Diploma	12	9	3	5	2	3	7	7	0	دبلوم التربية الخاصة
Diploma in Early Childhood	3	3	0	2	2	0	1	1	0	دبلوم طفولة مبكرة
Master of Special Education	12	9	3	11	8	3	1	1	0	ماجستير تربية خاصة
Master of Education Leadership	14	12	2	11	9	2	3	3	0	ماجستير قيادة تربوية
Master of Arabic Language & Literature	4	4	0	2	2	0	2	2	0	ماجستير اللغة العربية وأدائها
Master of Biomedical Laboratory Sciences	2	2	0	2	2	0	0	0	0	ماجستير علوم المختبرات الحيوية الطبية
Master of Biomedical Sciences	6	6	0	4	4	0	2	2	0	ماجستير علوم حيوية طبية
Master of Environmental Science	5	4	1	3	2	1	2	2	0	ماجستير العلوم البيئية
Master of Arab Gulf Studies	11	8	3	8	5	3	3	3	0	ماجستير دراسات الخليج العربي
Master of Materials Science and Technology	9	7	2	7	5	2	2	2	0	ماجستير علم المواد والتكنولوجيا
Master of Accounting	11	5	6	11	5	6	0	0	0	ماجستير محاسبة

خريجو الجامعات والكليات الحكومية حسب الجنسية والنوع والدرجة العلمية
٢٠١٦/٢٠١٥

GRADUATES OF PUBLIC COLLEGES AND UNIVERSITIES BY NATIONALITY, GENDER
AND ACADEMIC DEGREE
2015/2016

TABLE (80)

جدول رقم (٨٠)

Nationality & Gender Academic Degree	المجموع Total			غير قطري Non-Qatari			قطري Qatari			الجنسية والنوع الدرجة العلمية
	المجموع Total	إناث F	ذكور M	المجموع Total	إناث F	ذكور M	المجموع Total	إناث F	ذكور M	
Master of Business Administration	14	7	7	8	5	3	6	2	4	ماجستير ادارة الاعمال
Master of Civil Engineering	5	0	5	5	0	5	0	0	0	ماجستير الهندسة المدنية
Master of Computing	10	7	3	7	5	2	3	2	1	ماجستير الحوسبة
Master of Electrical Engineering	6	0	6	6	0	6	0	0	0	ماجستير الهندسة الكهربائية
Master of Engineering Management	23	11	12	18	7	11	5	4	1	ماجستير الادارة الهندسية
Master of Environmental Engineering	4	2	2	4	2	2	0	0	0	ماجستير الهندسة البيئية
Master of Mechanical Engineering	2	0	2	2		2	0	0	0	ماجستير الهندسة الميكانيكية
Master of Planning and Urban Design	5	5	0	4	4	0	1	1	0	ماجستير تخطيط وتصميم عمراني
Doctor Pharmacy	7	6	1	7	6	1	0	0	0	دكتور صيلة
Master of Pharmacy	6	4	2	6	4	2	0	0	0	ماجستير صيدلة
Master of Fiqh and Usul Al Fiqh	2	0	2	2	0	2	0	0	0	ماجستير في الفقه وأصول الفقه
Master of Quranic Sciences and Exegesis	2	1	1	1	1	0	1	0	1	ماجستير في التفسير وعلوم القرآن
PhD in Civil Engineering	1	1	0	1	1	0	0	0	0	دكتوراه في الهندسة المدنية
Grand Total	2,282	1,720	562	1,011	695	316	1,271	1,025	246	المجموع العام

(1) Post-secondary diploma

(١) دبلوم بعد الثانوية



وزارة التخطيط التنموي والإحصاء
Ministry of Development Planning and Statistics

خريجو الكليات والجامعات الحكومية حسب الجنسية والكلية ونوع التخصص

٢٠١٦/٢٠١٥ - ٢٠١٢/٢٠١١

GRADUATES OF PUBLIC COLLEGES AND UNIVERSITIES BY NATIONALITY , COLLEGE AND TYPE OF SPECIALIZATION

2011/2012 - 2015/2016

جدول (٨١) TABLE (81)

Year & Nationality Faculty & Field of Specialization	2015/2016		2014/2015		2013/2014		2012/2013		2011/2012		السنة والجنسية الكلية ونوع التخصص
	غير قطري Non Qataris	قطري Qataris	غير قطري Non Qataris	قطري Qataris	غير قطري Non Qataris	قطري Qataris	غير قطري Non Qataris	قطري Qataris	غير قطري Non Qataris	قطري Qataris	
12 - Chemistry	21	2	7	1	0	2	7	2	4	2	١٢ - كيمياء
13 - Physics	0	0	0	0	0	0	0	0	0	0	١٣ - فيزياء
14 - Geology	0	0	0	0	0	0	0	0	0	0	١٤ - جيولوجيا
15 - Biology	11	1	8	2	0	2	0	1	3	2	١٥ - بيولوجيا
16 - Biomedical Sciences	20	5	13	1	17	2	14	4	21	3	١٦ - العلوم الحيوية الطبية
17- Public Health	14	1	0	0	0	0	0	0	0	0	١٧ - صحة عامة
18 - Botany & Agriculture Sci	0	0	0	0	0	0	0	0	0	0	١٨ - النبات والعلوم الزراعية
19 - Food Science	13	6	11	3	7	5	9	1	4	1	١٩ - علوم الغذاء والتغذية
20 - Staistics	8	4	7	8	7	9	2	3	3	3	٢٠ - الإحصاء
21 -Enviromental Sciences	13	4	8	1	5	4	4	3	0	3	٢١ - العلوم البيئية
22 - Sport Science	15	8	6	5	-	-	-	-	-	-	٢٢ - علوم الرياضة
23 -Enviromental Sciences Masters	3	2	6	1	1	4	1	3	-	-	٢٣ - ماجستير العلوم البيئية
24 - Biomedical Laboratory Sciences Master	2	0	7	0	2	2	-	-	-	-	٢٤ - ماجستير علوم حيوية طبية
25 -Master of Biomedical Sciences	4	2	-	-	-	-	-	-	-	-	٢٥ - ماجستير علوم حيوية
26 -Gulf Studies Master	8	3	7	5	1	0	-	-	-	-	٢٦ - ماجستير دراسات الخليج العربي
27 -Arabic Language & Literature Master	2	2	5	6	-	-	-	-	-	-	٢٧ - ماجستير اللغة العربية وأدابها
28 -Material Sciences and Technology (Masters)	7	2	3	1	-	-	-	-	-	-	٢٨ - ماجستير تكنولوجيا علم المادة
Total	389	418	201	220	157	219	142	237	123	256	المجموع
Faculty of Sharia											كلية الشريعة
1 - Sharia	25	33	17	51	11	26	3	18	18	26	١ - شريعة
2 - Usul AL-Din	0	1	1	2	0	3	3	13	6	24	٢ - أصول الدين
3 - Islamic Studies	32	42	18	40	20	39	3	2	1	0	٣ - دراسات اسلامية
4 -Fiqh and Usul Al Fiqh (Masters)	2	0	2	3	-	-	-	-	-	-	٤ - ماجستير الفقه واصول الفقه
5 - Master of Quranic Sciences and Exegesis	1	1	-	-	-	-	-	-	-	-	٥ - التفسير وعلوم القرآن
Total	60	77	38	96	31	68	9	33	25	50	المجموع



وزارة التخطيط التنموي والإحصاء
Ministry of Development Planning and Statistics

خريجو الكليات والجامعات الحكومية حسب الجنسية والكلية ونوع التخصص

٢٠١٦/٢٠١٥ - ٢٠١٢/٢٠١١

GRADUATES OF PUBLIC COLLEGES AND UNIVERSITIES BY NATIONALITY , COLLEGE AND TYPE OF SPECIALIZATION

2011/2012 - 2015/2016

TABLE (81) جدول (٨١)

Year & Nationality Faculty & Field of Specialization	2015/2016		2014/2015		2013/2014		2012/2013		2011/2012		السنة والجنسية الكلية ونوع التخصص
	غير قطري Non Qataris	قطري Qataris	غير قطري Non Qataris	قطري Qataris	غير قطري Non Qataris	قطري Qataris	غير قطري Non Qataris	قطري Qataris	غير قطري Non Qataris	قطري Qataris	
Faculty of Law	كلية القانون										
1 - Law	34	121	24	82	17	73	11	47	4	25	١ - القانون
Total	34	121	24	82	17	73	11	47	4	25	المجموع
Faculty of Engineering	كلية الهندسة										
1 - Mechanical Engineering	23	8	26	4	13	7	14	7	9	2	١ - هندسة ميكانيكية
2 - Electrical Engineering	46	12	29	4	31	4	19	5	31	10	٢ - هندسة كهربائية
3 - Civil Engineering	24	5	32	7	14	1	25	3	12	7	٣ - هندسة مدنية
4 - Architectural Engineering	9	5	8	5	9	8	0	11	9	8	٤ - هندسة معمارية
5 - Chemical Engineering	41	6	31	8	21	4	22	6	34	9	٥ - هندسة كيميائية
6 - Computer Sciences	8	7	21	11	18	9	19	6	7	11	٦ - علوم الحاسب
7 - Computer Engineering	9	4	9	11	15	6	21	12	5	10	٧ - هندسة الحاسب الآلي
8 - Industrial & System Engineering	16	12	18	22	15	17	12	17	14	12	٨ - الهندسة الصناعية والنظم
9 - Computing Masters	7	3	10	1	11	3	3	0	5	0	٩ - ماجستير حوسبه
10 - Engineering Management Masters	18	5	17	3	4	1	3	1	1	0	١٠ - ماجستير ادارة هندسية
11 -Urban Planning and Design Masters	4	1	2	0	2	0	1	0	—	—	١١ - ماجستير تخطيط وتصميم عمراني
12 -Electrical Engineering Master	6	0	2	0	1	0	—	—	—	—	١٢ -ماجستير الهندسة الكهربائية
13 -Environmental Engineering Master	4	0	5	2	5	0	—	—	—	—	١٣ - ماجستير هندسة بيئية
14 -Civil Engineering Master	5	0	1	0	—	—	—	—	—	—	١٤ - ماجستير هندسة مدنية
15 -Mechanical Engineering Master	2	0	3	0	—	—	—	—	—	—	١٥ - ماجستير هندسة ميكانيكية
16 -Computer Science (Doctorate)	0	0	1	0	—	—	—	—	—	—	١٦ - دكتوراة علوم الحاسب
17 -PhD in civil engineering	1	0	—	—	—	—	—	—	—	—	١٧ - دكتوراة هندسة مدنية
Total	223	68	215	78	159	60	139	68	127	69	المجموع



وزارة التخطيط التنموي والإحصاء
Ministry of Development Planning and Statistics

خريجو الكليات والجامعات الحكومية حسب الجنسية والكلية ونوع التخصص

٢٠١٦/٢٠١٥ - ٢٠١٢/٢٠١١

GRADUATES OF PUBLIC COLLEGES AND UNIVERSITIES BY NATIONALITY , COLLEGE AND TYPE OF SPECIALIZATION

2011/2012 - 2015/2016

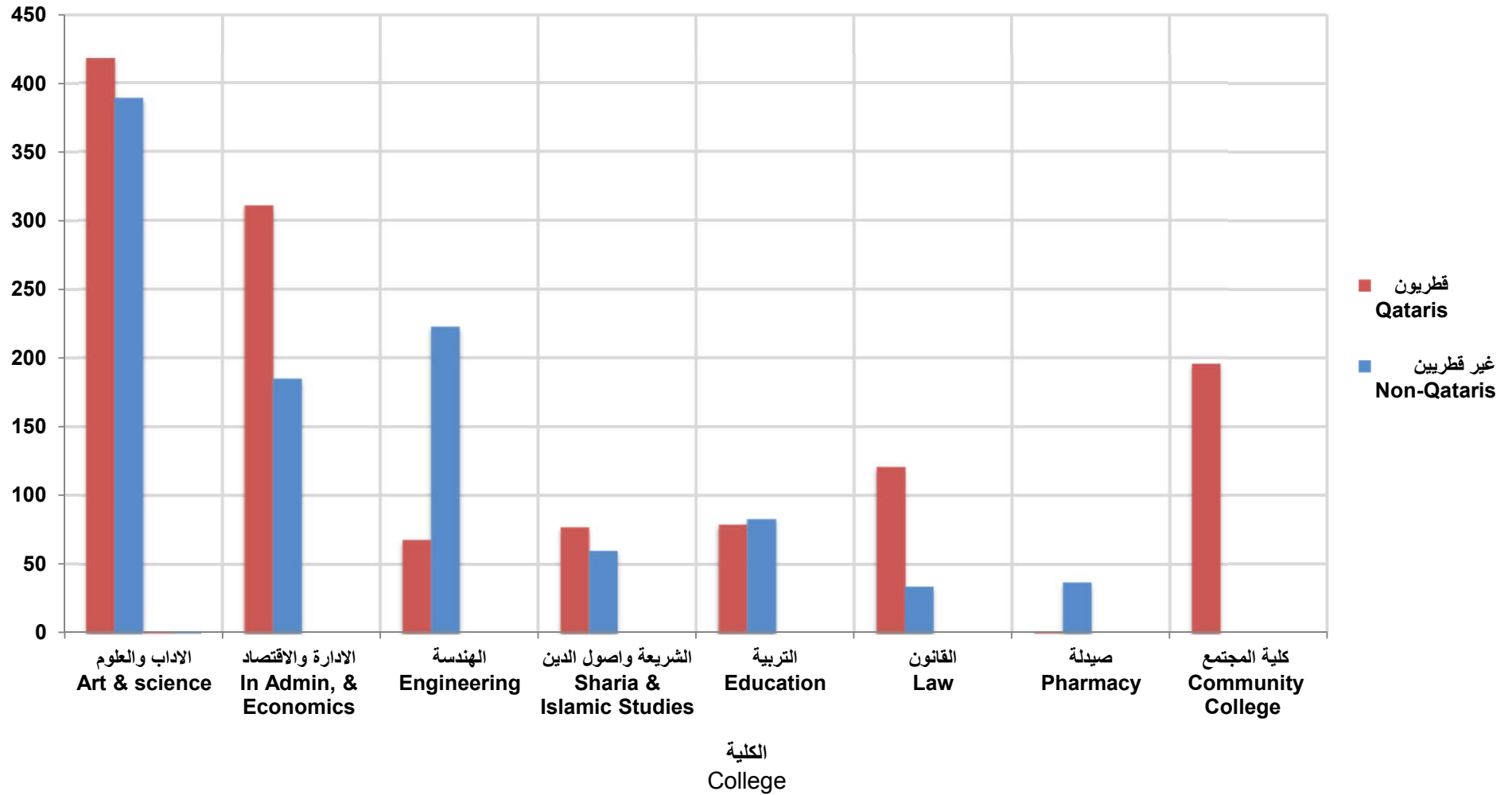
جدول (٨١) TABLE (81)

Year & Nationality Faculty & Field of Specialization	2015/2016		2014/2015		2013/2014		2012/2013		2011/2012		السنة والجنسية الكلية ونوع التخصص
	غير قطري Non Qataris	قطري Qataris	غير قطري Non Qataris	قطري Qataris	غير قطري Non Qataris	قطري Qataris	غير قطري Non Qataris	قطري Qataris	غير قطري Non Qataris	قطري Qataris	
Faculty of Admin & Economics											كلية الإدارة والاقتصاد
1 - Accounting	77	111	51	48	40	46	38	36	30	47	١ - محاسبة
2 - Public Administration	20	71	12	45	12	38	13	39	12	44	٢ - إدارة عامة
3 - Economics	23	57	13	29	12	27	8	18	6	19	٣ - اقتصاد
4 - Management Information System	1	0	—	—	—	—	—	—	—	—	٤ - نظم المعلومات الإدارية
5 - Finance and Bankng studies	45	66	30	41	34	66	29	59	29	62	٥ - دراسات مالية ومصرفية
6 - Master in Buissness Mangement	8	6	10	13	8	11	9	7	6	10	٦ - ماجستير إدارة اعمال
7 - Accounting Masters	11	0	7	6	3	1	4	2	—	—	٧ - ماجستير محاسبة
Total	185	311	123	182	109	189	101	161	83	182	المجموع
Faculty of Pharmacy											كلية الصيدلة
1 - Pharmacy	24	1	20	1	21	2	20	0	14	0	١ - صيدلة
2 - Doctor of Pharmacy	7	0	12	0	7	0	7	1	7	2	٢ - دكتور صيدله
3 - Pharmacy Master	6	0	1	0	1	0	—	—	—	—	٣ - ماجستير صيدلة
Total	37	1	33	1	29	2	27	1	21	2	المجموع
Community College	0	196	0	121	0	115	0	133	0	11	كلية المجتمع
G.Total	1,011	1,271	648	793	541	742	455	707	406	675	المجموع العام



وزارة التخطيط التنموي والإحصاء
Ministry of Development Planning and Statistics

خريجو الكليات والجامعات الحكومية حسب الكلية والجنسية PUBLIC COLLEGES AND UNIVERSITIES BY GRADUATES AND NATIONALITY 2015/2016



شكل رقم (31) Graph No.



وزارة التخطيط التنوي والإحصاء
Ministry of Development Planning and Statistics

هيئة التدريس بالكليات والجامعات الحكومية^(١) حسب الجنسية واللقب الجامعي

٢٠١٦/٢٠١٥ - ٢٠١٢/٢٠١١

TEACHERS IN PUBLIC(1) COLLEGES AND UNIVERSITIES BY NATIONALITY AND UNIVERSITY TITLE 2011/2012 - 2015/2016

TABLE (82)

جدول (٨٢)

Year & Nationality University Title	2015/2016			2014/2015			2013/2014			2012/2013			2011/2012			السنة والجنسية اللقب الجامعي
	المجموع Total	غير قطري Non-Qatari	قطري Qatari	المجموع Total	غير قطري Non-Qatari	قطري Qatari	المجموع Total	غير قطري Non-Qatari	قطري Qatari	المجموع Total	غير قطري Non-Qatari	قطري Qatari	المجموع Total	غير قطري Non-Qatari	قطري Qatari	
Professor	140	120	20	126	104	22	85	73	12	86	72	14	56	43	13	أستاذ
Associate Prof.	222	179	43	223	179	44	170	130	40	126	85	41	134	79	55	أستاذ مشارك
Assistant Prof.	367	303	64	330	263	67	297	246	51	204	145	59	181	118	63	أستاذ مساعد
Lecturer	329	295	34	318	287	31	289	259	30	283	256	27	266	210	56	محاضر
Teaching Assistant	267	188	79	213	155	58	162	109	53	125	77	48	119	72	47	مساعدو التدريس
Top Administration	5	0	5	5	0	5	5	0	5	5	0	5	5	0	5	الإدارة العليا
Total	1,330	1,085	245	1,215	988	227	1,008	817	191	829	635	194	761	522	239	المجموع

(1) Include the Qatar University and Community College

(١) تشمل جامعة قطر وكلية المجتمع



وزارة التخطيط التنموي والإحصاء
Ministry of Development Planning and Statistics

هيئة التدريس^(١) بالكليات والجامعات الحكومية^(٢) حسب اللقب الجامعي والنوع والجنسية
٢٠١٦/٢٠١٥

TEACHERS⁽¹⁾ IN PUBLIC⁽²⁾ COLLEGES AND UNIVERSITIES BY UNIVERSITY TITLE,
GENDER AND NATIONALITY
2015/2016

TABLE (83)

جدول (٨٣)

University Title & Gender	المجموع العام G.Total	المجموع Total		مساعدو التدريس Teaching Assistant		محاضر Lecturer		أستاذ مساعد Assistant Professor		أستاذ مشارك Associate Professor		أستاذ Professor		اللقب الجامعي والنوع الجنسية
		إناث F	ذكور M	إناث F	ذكور M	إناث F	ذكور M	إناث F	ذكور M	إناث F	ذكور M	إناث F	ذكور M	
Qatar	240	146	94	57	22	26	8	28	36	20	23	15	5	قطر
Iraq	10	0	10	0	0	0	4	0	2	0	1	0	3	العراق
Jordan	114	36	78	17	5	7	13	6	17	5	28	1	15	الأردن
Palestine	18	10	8	7	5	3	0	0	2	0	1	0	0	فلسطين
Syria	37	9	28	6	11	2	4	1	8	0	4	0	1	سوريا
Egypt	156	33	123	14	14	9	19	8	50	2	26	0	14	مصر
Sudan	21	5	16	2	2	2	6	1	2	0	3	0	3	السودان
U.K.	68	16	52	5	5	7	13	4	11	0	12	0	11	المملكة المتحدة
U.S.A.	197	72	125	15	9	40	53	12	29	2	14	3	20	الولايات المتحدة
Canada	91	15	76	1	3	7	23	4	27	3	17	0	6	كندا
Others	373	97	276	35	32	34	49	23	96	3	58	2	41	بلدان أخرى
Total	1,325	439	886	159	108	137	192	87	280	35	187	21	119	المجموع

(1) Not Including Staff In Administration.

(2) Include the Qatar University and Community College

(١) لا تشمل الإدارة العليا .
(٢) تشمل جامعة قطر وكلية المجتمع



وزارة التخطيط التنموي والإحصاء
Ministry of Development Planning and Statistics

الطلاب في الجامعات والكليات الخاصة

٢٠١٦/٢٠١٥

STUDENTS IN PRIVATE COLLEGES AND UNIVERSITIES 2015/2016

TABLE (84)

جدول (٨٤)

Nationality & Gender University	المجموع Total			غير قطري Non-Qatari			قطري Qatari			الجنسية والنوع الجامعة
	المجموع T	إناث F	ذكور M	المجموع T	إناث F	ذكور M	المجموع T	إناث F	ذكور M	
Hamad Bin Khalifa University and Education City Universities ⁽¹⁾	2,834	1,719	1,115	1,530	763	767	1,304	956	348	جامعة حمد بن خليفة و جامعات المدينة التعليمية ^(١)
North Atlantic College	2,241	754	1,487	729	329	400	1,512	425	1,087	كلية شمال الاطلنطي
Stenden University Qatar ⁽²⁾	327	177	150	242	113	129	85	64	21	جامعة ستندن ^(٢)
Calgary University in Qatar	543	472	71	458	387	71	85	85	0	جامعة كالجاري الطبية
Qatar College of Aeronautics	692	127	565	346	52	294	346	75	271	كلية قطر لعلوم الطيران
Doha institute for graduate studies ⁽³⁾	114	56	58	90	38	52	24	18	6	معهد الدوحة للدراسات العليا ^(٣)
Total	6,751	3,305	3,446	3,395	1,682	1,713	3,356	1,623	1,733	المجموع

(1)Academe Bridge Program-2-Hamad Bin Khalifa University -3-Virginia -4- Georgetown -
5- Carneige Mellon -6-Weill Cornell -7- Texas A&M-8-North Western-9- College London
Qatar-10-HEC Paris in Qatar

(2)University of the former C. H . N

(3)Opened in 2015/2016

(١) ١- الجسر الاكاديمي -٢- جامعة حمد بن خليفة -٣- جامعة فرجينيا -٤- جامعة جورج تاون
٥- جامعة كارينجي ميلون -٦- كلية وايل كورنيل -٧- جامعة تكساس - ٨ - جامعة نورث وسترن- ٩ - كلية لندن قطر
١٠- جامعة باريس في قطر HEC

(٢) جامعة سي اتش إن سابقا

(٣) تم الافتتاح في ٢٠١٥/٢٠١٦



وزارة التخطيط التنموي والإحصاء
Ministry of Development Planning and Statistics

الخريجون في الجامعات والكليات الخاصة

٢٠١٦/٢٠١٥

GRADUATES IN PRIVATE COLLEGES AND UNIVERSITIES 2015/2016

TABLE (85)

جدول (٨٥)

Nationality & Gender University	المجموع Total			غير قطري Non-Qatari			قطري Qatari			الجنسية والنوع الجامعة
	المجموع T	إناث F	ذكور M	المجموع T	إناث F	ذكور M	المجموع T	إناث F	ذكور M	
Hamad Bin Khalifa University and Education City Universities(1)	629	363	266	355	183	172	274	180	94	جامعة حمد بن خليفة و جامعات المدينة التعليمية ^(١)
North Atlantic College	864	271	593	280	126	154	584	145	439	كلية شمال الاطلنطي
Stenden University Qatar ⁽²⁾	58	40	18	23	11	12	35	29	6	جامعة ستندن ^(٢)
Calgary University in Qatar	96	92	4	86	82	4	10	10	0	جامعة كالجارى الطبية
Qatar College of Aeronautics	121	22	99	67	11	56	54	11	43	كلية قطر لعلوم الطيران
Total	1,768	788	980	811	413	398	957	375	582	المجموع

(1)Academice Bridge Program-2-Hamad Bin Khalifa University -3-Virginia -4- Georgetown -
5- Carneige Mellon -6-Weill Cornell -7- Texas A&M-8-North Western-9- College London
Qatar-10-HEC Paris in Qatar

(2)University of the former C. H . N

(١) ١- الجسر الاكاديمي -٢- جامعة حمد بن خليفة -٣- جامعة فرجينيا -٤- جامعة جورج تاون
٥- جامعة كارينجي ميلون -٦- كلية وايل كورنيل -٧- جامعة تكساس - ٨ - جامعة نورث وسترن- ٩ - كلية لندن
قطر - ١٠ - جامعة باريس في قطر HEC
(٢) جامعة سي اتش إن سابقا



وزارة التخطيط التنموي والإحصاء
Ministry of Development Planning and Statistics

الهيئة الإدارية والتدريسية بالجامعات و الكليات الخاصة حسب النوع والجنسية واللقب الجامعي
٢٠١٦/٢٠١٥
TEACHING AND ADMINISTRATIVE STAFF OF PRIVATE
COLLEGES AND UNIVERSITIES BY GENDER , NATIONALITY AND UNIVERSITY TITLE
2015/2016

TABLE (86)

جدول (٨٦)

Nationality & Gender University Title	المجموع Total			غير قطري Non-Qatari			قطري Qatari			الجنسية والنوع اللقب الجامعي
	المجموع T	إناث F	ذكور M	المجموع T	إناث F	ذكور M	المجموع T	إناث F	ذكور M	
Professor	124	9	115	124	9	115	0	0	0	أستاذ
Associate Professor	110	27	83	109	26	83	1	1	0	أستاذ مشارك
Assistant Professor	152	58	94	149	57	92	3	1	2	أستاذ مساعد
Lecturer	538	223	315	536	221	315	2	2	0	محاضر
Teaching Assistant	18	10	8	16	8	8	2	2	0	مساعدو التدريس
Suport Staff	1,487	726	761	1,310	618	692	177	108	69	الموظفون الإداريون
Total	2,429	1,053	1,376	2,244	939	1,305	185	114	71	المجموع



وزارة التخطيط التنموي والإحصاء
Ministry of Development Planning and Statistics

إجمالي الموفدين^(١) (خارج وداخل دولة قطر) حسب الدرجة العلمية والنوع
٢٠١٦/٢٠١٥

TOTAL STUDENTS ON SCHOLARSHIPS⁽¹⁾ (INTERNAL AND ABROAD)
BY SCIENTIFIC DEGREE AND GENDER
2015/2016

TABLE (87)

جدول (٨٧)

Dgree & Gender students on scholarships	المجموع Total		أخرى Other		دبلوم Diploma		زمالة Associate's		بكالوريوس Bachelor's		ماجستير Master's		دكتوراه Doctoral		الدرجة العلمية والنوع المبتعثون
	إناث F	ذكور M	إناث F	ذكور M	إناث F	ذكور M	إناث F	ذكور M	إناث F	ذكور M	إناث F	ذكور M	إناث F	ذكور M	
Total students on scholarships abroad (external)	317	853	31	139	0	0	0	0	242	650	34	46	10	18	إجمالي الموفدين خارج دولة قطر (إيفاد خارجي)
Total students on scholarships (internal)	955	193	119	41	0	0	0	0	732	109	102	43	2	0	إجمالي الموفدين داخل دولة قطر (إيفاد داخلي)
Total	1,272	1,046	150	180	0	0	0	0	974	759	136	89	12	18	المجموع

(1) This data covers only student on scholarships by Higher Education institute

(١) هذه البيانات تشمل فقط الموفدين عن طريق هيئة التعليم العالي



وزارة التخطيط التنموي والإحصاء
Ministry of Economic Planning and Research

إجمالي الموفدين (خارج دولة قطر) حسب الدرجة العلمية والنوع وبلد الدراسة

٢٠١٦/٢٠١٥

TOTAL STUDENTS ON SCHOLARSHIPS ABROAD BY SCIENTIFIC DEGREE ,GENDER AND COUNTRY OF STUDY

2015/2016

TABLE (88)

جدول (٨٨)

Dgree & Gender Country of study	المجموع Total		أخرى Other		دبلوم Diploma		زمالة Associate's		بكالوريوس Bachelor's		ماجستير Master's		دكتوراه Doctoral		الدرجة العلمية والنوع بلد الدراسة
	إناث Females	ذكور Males	إناث Females	ذكور Males	إناث Females	ذكور Males	إناث Females	ذكور Males	إناث Females	ذكور Males	إناث Females	ذكور Males	إناث Females	ذكور Males	
Australia	3	2	0	1	0	0	0	0	2	1	0	0	1	0	أستراليا
Canada	2	5	0	1	0	0	0	0	2	4	0	0	0	0	كندا
Korea,South	0	1	0	0	0	0	0	0	0	1	0	0	0	0	كوريا الجنوبية
China	1	2	0	1	0	0	0	0	1	1	0	0	0	0	الصين
Egypt	2	2	0	0	0	0	0	0	2	1	0	0	0	1	مصر
France	5	15	0	0	0	0	0	0	5	12	0	1	0	2	فرنسا
Germany	0	3	0	3	0	0	0	0	0	0	0	0	0	0	ألمانيا
Hungary	1	1	0	0	0	0	0	0	0	0	0	0	1	1	هنغاريا
Ireland	2	0	0	0	0	0	0	0	2	0	0	0	0	0	إيرلندا
Italy	1	2	0	1	0	0	0	0	1	1	0	0	0	0	إيطاليا
Japan	2	2	2	0	0	0	0	0	0	2	0	0	0	0	اليابان
Jordan	2	3	0	0	0	0	0	0	2	0	0	2	0	1	الأردن
Kuwait	1	0	0	0	0	0	0	0	1	0	0	0	0	0	الكويت
Netherlands	1	2	0	0	0	0	0	0	1	1	0	1	0	0	هولندا
Saudi Arabia	4	32	0	0	0	0	0	0	1	12	3	14	0	6	المملكة العربية السعودية
Bahrain	4	1	0	0	0	0	0	0	3	1	0	0	1	0	البحرين
Spain	0	1	0	0	0	0	0	0	0	0	0	1	0	0	إسبانيا
Malaysia	1	0	0	0	0	0	0	0	1	0	0	0	0	0	ماليزيا
Morocco	1	4	0	0	0	0	0	0	1	0	0	1	0	3	المغرب
Molodova	1	0	0	0	0	0	0	0	1	0	0	0	0	0	مولودوفا
Tunisia	0	2	0	0	0	0	0	0	0	0	0	0	0	2	تونس
United Arab Emirates	2	2	0	0	0	0	0	0	2	2	0	0	0	0	الإمارات العربية المتحدة
United Kingdom	233	522	27	98	0	0	0	0	176	398	23	25	7	1	المملكة المتحدة
United States	48	249	2	34	0	0	0	0	38	213	8	1	0	1	الولايات المتحدة الأمريكية
Total	317	853	31	139	0	0	0	0	242	650	34	46	10	18	المجموع



وزارة التخطيط التنموي والإحصاء
Ministry of Development Planning and Statistics

إجمالي الموفدين (خارج دولة قطر) حسب مجال الدراسة والنوع والدرجة العلمية

٢٠١٦/٢٠١٥

TOTAL STUDENTS ON SCHOLARSHIPS ABROAD BY FIELD OF STUDY , GENDER AND SCIENTIFIC DEGREE

2015/2016

TABLE (89)

جدول (٨٩)

Degree & Gender Field of study	المجموع Total		أخرى Other		دبلوم Diploma		زمالة Associate's		بكالوريوس Bachelor's		ماجستير Master's		دكتوراه Doctoral		الدرجة العلمية والنوع مجال الدراسة
	إناث Females	ذكور Males	إناث Females	ذكور Males	إناث Females	ذكور Males	إناث Females	ذكور Males	إناث Females	ذكور Males	إناث Females	ذكور Males	إناث Females	ذكور Males	
Accounting and Finance.	9	12	2	0	0	0	0	0	3	5	4	6	0	1	محاسبة مالية
Agriculture, Agriculture Operations, and Related Sciences.	1	0	0	0	0	0	0	0	1	0	0	0	0	0	الزراعة وعمليات الزراعة، والعلوم ذات الصلة
Architecture and Related Services	2	4	0	0	0	0	0	0	1	4	0	0	1	0	الهندسة المعمارية والخدمات ذات الصلة
Area, Ethnic, Cultural, and Gender Studies.	1	0	0	0	0	0	0	0	0	0	0	0	1	0	المنطقة العرقية والثقافية، ودراسات النوع الاجتماعي.
Arts & Sciences	1	0	0	0	0	0	0	0	1	0	0	0	0	0	الآداب والعلوم
Biological and Biomedical Sciences.	8	3	0	0	0	0	0	0	8	3	0	0	0	0	العلوم الطبية الحيوية والبيولوجية
Business, Management, Marketing, and Related Support Services.	73	220	2	20	0	0	0	0	58	190	12	9	1	1	الأعمال والإدارة والتسويق، وخدمات الدعم ذات الصلة
College Preparation	2	6	0	5	0	0	0	0	2	1	0	0	0	0	إعداد الكلية
Communication, Journalism, and Related Programs.	22	15	4	3	0	0	0	0	16	12	2	0	0	0	الاتصالات والصحافة، والبرامج ذات الصلة
Computer and Information Sciences and Support Services.	12	35	2	7	0	0	0	0	9	27	1	1	0	0	الكمبيوتر وعلوم المعلومات وخدمات الدعم.
Construction Trades.	1	0	0	0	0	0	0	0	1	0	0	0	0	0	البناء الصناعات
Education.	3	2	0	1	0	0	0	0	0	0	1	0	2	1	تعليم
Engineering	55	274	6	59	0	0	0	0	47	213	2	2	0	0	هندسة
Engineering Technologies/Technicians	0	2	0	1	0	0	0	0	0	1	0	0	0	0	تقنيات الهندسة / تقنيون
English Language and Literature/Letters.	1	0	0	0	0	0	0	0	1	0	0	0	0	0	اللغة الإنجليزية وآدابها / رسائل.
Environment	3	0	0	0	0	0	0	0	2	0	0	0	1	0	بيئة
Finance, Economy, Investment and Accounting	6	34	4	18	0	0	0	0	1	15	1	1	0	0	المالية والاقتصاد والاستثمار والمحاسبة
Foreign languages, literatures, and Linguistics.	0	2	0	2	0	0	0	0	0	0	0	0	0	0	لغات أجنبية، والآداب، وعلم اللغة.
Foreign service	1	1	0	0	0	0	0	0	1	1	0	0	0	0	الخدمة الخارجية
Health Professions and Related Clinical Sciences.	9	1	0	0	0	0	0	0	8	1	0	0	1	0	المهن الصحية والعلوم السريرية ذات الصلة
Hospitality Lesure, Recreation and Tourism	2	1	0	0	0	0	0	0	2	1	0	0	0	0	الضيافة أوقات الفراغ والترفيه والسياحة
Legal Professions and Studies.	21	65	6	6	0	0	0	0	15	48	0	6	0	5	المهن والدراسات القانونية
Liberal Arts and Sciences , General Studies And Humanities	18	12	2	4	0	0	0	0	14	7	1	1	1	0	الآداب والعلوم، الدراسات العامة والعلوم الإنسانية
Library Science	1	7	0	0	0	0	0	0	1	7	0	0	0	0	علوم المكتبات



وزارة التخطيط التنموي والإحصاء
Ministry of Development Planning and Statistics

إجمالي الموفدين (خارج دولة قطر) حسب مجال الدراسة والنوع والدرجة العلمية
٢٠١٦/٢٠١٥

TOTAL STUDENTS ON SCHOLARSHIPS ABROAD BY FIELD OF STUDY , GENDER AND SCIENTIFIC DEGREE
2015/2016

Degree & Gender Field of study	المجموع Total		أخرى Other		دبلوم Diploma		زمالة Associate's		بكالوريوس Bachelor's		ماجستير Master's		دكتوراه Doctoral		الدرجة العلمية والنوع مجال الدراسة
	إناث Females	ذكور Males	إناث Females	ذكور Males	إناث Females	ذكور Males	إناث Females	ذكور Males	إناث Females	ذكور Males	إناث Females	ذكور Males	إناث Females	ذكور Males	
	Mathematics and Statistics.	0	1	0	0	0	0	0	0	0	1	0	0	0	
Medical	11	7	2	2	0	0	0	0	7	4	2	1	0	0	طبي
Multi/Interdisciplinary Studies.	1	0	0	0	0	0	0	0	0	0	0	0	1	0	دراسات متعددة التخصصات.
Philosophy and Religious Studies.	3	32	0	0	0	0	0	0	2	9	1	14	0	9	الفلسفة والدراسات الدينية.
Physical Sciences.	0	1	0	0	0	0	0	0	0	1	0	0	0	0	العلوم الفيزيائية.
Policy, Planning and Statistics	1	2	0	0	0	0	0	0	1	2	0	0	0	0	السياسات والتخطيط والإحصاء
Politics - International Affairs - Public Relationship	32	107	1	11	0	0	0	0	27	90	3	5	1	1	سياسة - شؤون الدولية - العلاقات العامة
Psychology.	0	1	0	0	0	0	0	0	0	1	0	0	0	0	علم النفس.
Visual and Performing Arts.	17	6	0	0	0	0	0	0	13	6	4	0	0	0	الفنون البصرية والمسرحية
Total	317	853	31	139	0	0	0	0	242	650	34	46	10	18	أخرى



وزارة التخطيط التنموي والإحصاء
Ministry of Development Planning and Statistics

الموفدون الجدد والخريجون من البعثات (خارج دولة قطر) حسب الدرجة العلمية والنوع
٢٠١٦/٢٠١٥ - ٢٠١٤/٢٠١٣

NEW STUDENTS ON SCHOLARSHIPS AND GRADUATES (ABROAD)
BY SCIENTIFIC DEGREE AND GENDER
2013/2014 - 2015/2016

TABLE (90)

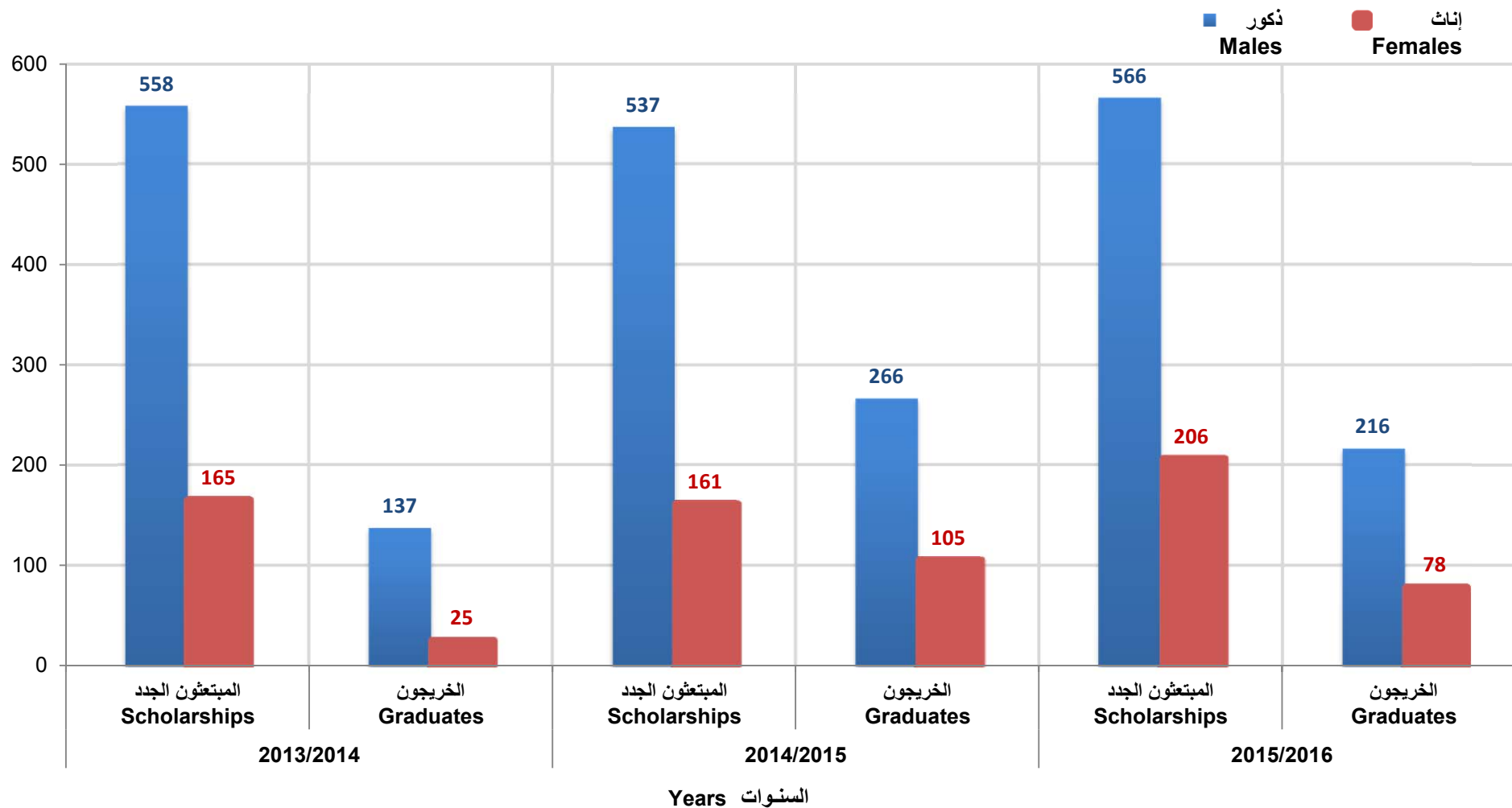
جدول (٩٠)

Year & Gender SCIENTIFIC DEGREE	2015/2016				2014/2015				2013/2014				السنة والنوع الدرجة العلمية
	الخريجون Graduates		الموفدون الجدد New Scholarships		الخريجون Graduates		الموفدون الجدد New Scholarships		الخريجون Graduates		الموفدون الجدد New Scholarships		
	إناث Females	ذكور Males	إناث Females	ذكور Males	إناث Females	ذكور Males	إناث Females	ذكور Males	إناث Females	ذكور Males	إناث Females	ذكور Males	
Doctoral	0	1	2	4	0	0	3	4	1	0	2	8	دكتوراة
Master's	9	19	34	35	16	9	29	14	6	10	20	27	ماجستير
Bachelor's	36	90	110	318	26	53	42	131	15	95	115	329	بكالوريوس
Associate's	0	0	0	0	0	0	0	0	0	0	0	0	زمالة
Diploma	0	0	0	0	0	0	0	0	0	0	0	0	دبلوم
Other Degree	33	106	60	209	63	204	87	388	3	32	28	194	أخرى
Total	78	216	206	566	105	266	161	537	25	137	165	558	المجموع



وزارة التخطيط التنموي والإحصاء
Ministry of Development Planning and Statistics

الموفدون الجدد والخريجون من البعثات (خارج دولة قطر) حسب النوع NEW STUDENTS AND GRADUATES ON SCHOLARSHIPS (ABROAD) BY GENDER 2013/2014 - 2015/2016



شكل رقم (32). Graph No.

الموفدون الجدد (خارج دولة قطر) حسب مجال الدراسة والنوع
٢٠١٦/٢٠١٥ - ٢٠١٤/٢٠١٣

NEW STUDENTS ON SCHOLARSHIPS ABROAD BY FIELD
OF STUDY AND GENDER
2013/2014 - 2015/2016

TABLE (91)

جدول رقم (٩١)

Year & Gender Field of study	2015/2016		2014/2015		2013/2014		السنة والنوع مجال الدراسة
	إناث Females	ذكور Males	إناث Females	ذكور Males	إناث Females	ذكور Males	
Medicine							الطب
Medical Science	6	2	9	1	0	0	علم الطب
Engineering							الهندسة
Architecture	0	1	8	2	4	6	الهندسة المعمارية
Civil Engineering,General	45	181	7	101	26	166	الهندسة المدنية / عامة
Economy and Administration							الإدارة والاقتصاد
Business Administration and management	55	164	44	116	35	130	إدارة الأعمال والإدارة العامة
Finance, Economy,Investment and Accounting	0	2	0	0	0	0	المالية والاقتصاد والاستثمار والمحاسبة
Arts and Sciences							الآداب والعلوم
Agriculture,General	2	0	0	0	1	0	زراعه عامه
Area, Ethnic, Cultural, and Gender Studies.	1	0	0	0	1	0	المنطقه العرقية والثقافية، ودراسات النوع الاجتماعي
Arts & Sciences	16	34	0	0	1	0	الآداب والعلوم
Biological and Biomedical Sciences	4	2	0	0	5	8	علوم حيوية
Communciations Technologies, technicians and Suport Services	0	0	1	0	1	3	تكنولوجيا الاتصالات وخدمات إسناد تقنيات
Computer Science	10	23	6	12	2	10	علم الحاسوب
Communication, Journalism, and Related Programs.	15	9	4	5	14	16	الاتصالات، الصحافة، والبرامج ذات الصلة
Construction Trades.	0	0	1	0	0	1	بناء الصفقات
English Language and Literature , General	1	0	0	3	4	15	اللغة والآداب الإنجليزي
Chemistry	1	0	0	0	0	0	كيمياء
Environment	1	0	0	0	0	0	بيئة
Health Professions and Related Clinical Sciences.	0	0	9	1	8	3	المهن الصحية والعلوم السريرية ذات الصلة
Library Science	1	2	0	0	0	0	علوم المكتبات
Policy, Planning and Statistics	0	1	0	0	0	0	السياسات والتخطيط والإحصاء
Humanities/Humanistic Studies.	0	0	1	5	1	2	علوم عامة وإنسانيات
Psychology.	0	1	0	1	0	0	علم النفس
Physical Sciences	0	1	0	1	1	0	علوم الفيزياء
Engineering Technologies/Technicians	0	4	0	0	0	0	تقنيات الهندسة / تقنيون
Puplic Policy	0	0	0	0	1	0	سياسات عامة
Social Sciences, General	0	0	0	0	1	0	علوم اجتماعية / عام
Social Sciences.	0	0	11	12	13	45	العلوم الاجتماعية
College preparation	3	13	24	206	17	93	اعداد كلية
Philosophy and Religious Studies	0	10	2	8	4	20	فلسفه ودراسات دينية
Family and consumer science / human Sciences	0	0	0	0	1	0	علوم الاسرة والمستهلك/ علوم إنسانية
Tourism and Travel Services Management.	0	0	1	0	1	0	خدمات السفر والسياحة
Other	3	3	14	40	1	5	أخرى
Education	2	0	2	1	2	0	تعليم
Natural Rrsourcesand Conservation	1	0	1	0	0	0	الموارد الطبيعية والمحافظة عليها
Parks,Recreation,Leisure,and Fitness Studies	0	0	0	0	2	2	دراسات اللياقة البدنية
Security and protective Services	0	1	0	1	0	1	خدمات الأمن والحماية
Science Technologies / Technicians	0	1	2	1	2	0	العلوم التكنولوجية/فني
Law and Political Science							القانون والعلوم السياسية
Politics - International Affairs - Public Relationship	26	66	0	0	0	0	سياسة - شؤون دولية - علاقات عامة
Legal Professions and Studies.	6	40	10	19	7	31	المهن والدراسات القانونية
Arts							الفنون
Animation ,interactive Technology , video Graphics and Special Effects	0	0	0	0	9	1	الصور المتحركة، التقنية التفاعلية، رسومات الفيديو والتأثيرات الخاصة
Visual and Performing Arts.	7	5	4	1	0	0	الفنون البصرية والمسرحية
G.Total	206	566	161	537	165	558	المجموع العام

الخريجون من البعثات (خارج دولة قطر) حسب مجال الدراسة والنوع ٢٠١٦/٢٠١٥ - ٢٠١٤/٢٠١٣

GRADUATES ON SCHOLARSHIPS ABROAD BY FIELD OF STUDY AND GENDER

2013/2014 - 2015/2016

TABLE (92)

جدول (٩٢)

Year & Gender	2015/2016		2014/2015		2013/2014		السنة والنوع	مجال الدراسة
	إناث	ذكور	إناث	ذكور	إناث	ذكور		
Field of study	F	M	F	M	F	M		
Engineering Technologies/ Technicians	0	3	1	0	0	1		هندسة التقنيات / تقنيون
Engineering	13	51	8	39	3	12		هندسة
Architecture and Related Services	1	1	3	1	0	1		الهندسة المعمارية والخدمات ذات الصلة
Agriculture, Agriculture Operations, and Related Sciences.	1	0	0	0	0	0		الزراعة وعمليات الزراعة، والعلوم ذات الصلة
Politics - International Affairs - Public Relationship	11	25	0	0	0	0		سياسة - شؤون دولية - العلاقات العامة
Area, Ethnic, Cultural, and Gender Studies.	0	0	1	0	0	1		المنطقة العرقية والثقافية، ودراسات النوع الاجتماعي
Biological and Biomedical Sciences	2	1	4	0	0	1		العلوم الحيوية والطبية الحيوية
Health professions and Related Clinical Sciences	2	0	3	1	1	2		مهن صحة وعلوم سريرية ذات علاقة
Business, Management, Marketing, and Related Support Services	21	79	28	77	6	73		العمل، إدارة، تسويق، وخدمات إسناد ذات علاقة
College Preparation	2	17	22	84	1	22		اعداد كلية
Communication, Journalism, and Related Programs	8	6	5	1	0	1		الاتصال، صحافة، وبرامج ذات علاقة
Computer and Information Sciences and Support Services	2	1	3	5	5	2		الحاسوب والمعلوماتية وخدمات الإسناد
Education.	0	0	1	0	0	0		تعليم
Foreign Languages, Literatures, and Linguistics	0	0	0	6	1	3		اللغات الأجنبية، آداب، وعلم لغة
Legal Professions and Studies	3	13	6	18	0	1		المهن والدراسات القانونية
Philosophy and Religious Studies	0	4	2	2	0	3		الفلسفة والدراسات الدينية
Communications Technologies/Technicians and Support Services.	0	0	1	0	0	0		تكنولوجيا الاتصالات / فنيين وخدمات الدعم.
History	0	0	0	0	1	0		تاريخ
Social sciences	0	0	6	10	6	10		علوم اجتماعية
Liberal Art and Science, General Studies and Humanities	7	10	0	0	0	1		الدراسات العامة في العلوم الانسانية
Natural Resources and Conservation.	0	0	0	0	0	1		الموارد الطبيعية والمحافظة عليها.
Visual and Performing Arts	1	2	3	1	1	1		الفنون البصرية والتمثيلية
Family and Consumer Sciences/Human Sciences.	1	0	0	0	0	0		علوم الأسرة والمستهلك / العلوم الإنسانية
Finance, Economy, Investment and Accounting	0	1	0	0	0	0		المالية والاقتصاد والاستثمار والمحاسبة
Public Administration and Social Service	0	0	0	0	0	1		الإدارة العامة والخدمة الاجتماعية
Transportation and Materials Moving	1	0	0	0	0	0		علم المكتبات
Other	2	2	8	21	0	0		أخرى
Total	78	216	105	266	25	137		المجموع



وزارة التخطيط التنموي والإحصاء
Ministry of Development Planning and Statistics

الموفدون الجدد (خارج دولة قطر) حسب بلد الدراسة
٢٠١٦/٢٠١٥ - ٢٠١٤/٢٠١٣

NEW STUDENTS ON SCHOLARSHIPS ABROAD BY
COUNTRY OF STUDY
2013/2014 - 2015/2016

TABLE (93)

جدول (٩٣)

Year & Gender Country of study	2015/2016		2014/2015		2013/2014		السنة والنوع بلد الدراسة
	إناث F	ذكور M	إناث F	ذكور M	إناث F	ذكور M	
Saudi Arabia	0	8	2	9	5	17	المملكة العربية السعودية
United Arab Emirates	0	1	1	1	3	3	الإمارات
Bahrain	0	1	5	0	1	0	البحرين
Kuwait	0	0	1	0	0	0	الكويت
Egypt	0	0	0	0	3	5	مصر
Jordan	0	1	1	1	2	3	الأردن
Morocco	0	1	0	0	0	0	الغرب
United Kingdom	181	392	126	287	126	382	المملكة المتحدة
France	1	8	2	1	3	10	فرنسا
Germany	0	0	0	1	0	1	ألمانيا
Italy	1	0	0	2	0	3	إيطاليا
Ireland	1	0	0	0	0	0	إيرلنده
Spain	0	1	0	0	0	0	اسبانيا
Japan	1	1	0	0	0	1	اليابان
United States	16	150	15	222	11	123	الولايات المتحدة الأمريكية
Canada	0	0	3	9	3	2	كندا
Australia	1	0	0	1	4	4	أستراليا
Other	4	2	5	3	4	4	أخرى
Total	206	566	161	537	165	558	المجموع



وزارة التخطيط التنموي والإحصاء
Ministry of Economic Planning and Statistics

الموفدون الجدد (خارج دولة قطر) حسب مجال الدراسة والدرجة العلمية والنوع

٢٠١٦/٢٠١٥

NEW STUDENTS ON SCHOLARSHIPS ABROAD BY FIELD OF STUDY , SCIENTIFIC DEGREE AND GENDER

2015/2016

TABLE (94)

جدول (٩٤)

Degree & Gender Field of study	المجموع Total		أخرى Other		دبلوم Diploma		زمالة Associate's		بكالوريوس Bachelor's		ماجستير Master's		دكتوراه Doctoral		الدرجة العلمية والنوع مجال الدراسة
	إناث F	ذكور M	إناث F	ذكور M	إناث F	ذكور M	إناث F	ذكور M	إناث F	ذكور M	إناث F	ذكور M	إناث F	ذكور M	
Agriculture, Agriculture Operations, and Related Sciences.	2	0	1	0	0	0	0	0	1	0	0	0	0	0	الزراعة وعمليات الزراعة، والعلوم ذات الصلة
Architecture and Related Services	0	1	0	0	0	0	0	0	0	1	0	0	0	0	الهندسة المعمارية والخدمات ذات الصلة
Area, Ethnic, Cultural, and Gender Studies.	1	0	0	0	0	0	0	0	0	0	0	0	1	0	المنطقة العرقية والثقافية، ودراسات النوع الاجتماعي.
Biological and Biomedical Sciences.	4	2	3	1	0	0	0	0	1	1	0	0	0	0	العلوم الطبية الحيوية البيولوجية
Business, Management, Marketing, and Related Support Services.	55	164	6	58	0	0	0	0	33	93	16	13	0	0	الأعمال والإدارة والتسويق، وخدمات الدعم ذات الصلة.
Chemistry	1	0	0	0	0	0	0	0	1	0	0	0	0	0	كيمياء
College Preparation	3	13	3	12	0	0	0	0	0	1	0	0	0	0	إعداد الكلية
Communication, Journalism, and Related Programs.	15	9	3	4	0	0	0	0	9	5	3	0	0	0	الاتصالات والصحافة، والبرامج ذات الصلة.
Computer and Information Sciences and Support Services.	10	23	2	8	0	0	0	0	7	15	1	0	0	0	الكمبيوتر وعلوم المعلومات وخدمات الدعم.
Education.	2	0	1	0	0	0	0	0	0	0	1	0	0	0	تعليم
Engineering	45	181	18	68	0	0	0	0	25	112	2	1	0	0	هندسة
Engineering Technologies/Technicians	0	4	0	4	0	0	0	0	0	0	0	0	0	0	تقنيات الهندسة / تقنيون
English Language and Literature/Letters.	1	0	0	0	0	0	0	0	0	0	1	0	0	0	اللغة الإنجليزية وآدابها / رسائل.
Environment	1	0	0	0	0	0	0	0	1	0	0	0	0	0	بيئة
Finance, Economy, Investment and Accounting	0	2	0	2	0	0	0	0	0	0	0	0	0	0	المالية والاقتصاد والاستثمار والمحاسبة
Foreign service	1	1	0	0	0	0	0	0	1	1	0	0	0	0	الخدمة الخارجية
Legal Professions and Studies.	6	40	2	5	0	0	0	0	3	25	1	10	0	0	المهن والدراسات القانونية.
Liberal Arts and Sciences , General Studies And Humanities	16	34	9	28	0	0	0	0	4	6	2	0	1	0	الآداب والعلوم، الدراسات العامة والعلوم الإنسانية
Library Science	1	2	0	0	0	0	0	0	1	2	0	0	0	0	علوم المكتبات
Medical	6	2	3	0	0	0	0	0	3	2	0	0	0	0	طبي
Natural Resources and Conservation.	1	0	0	0	0	0	0	0	1	0	0	0	0	0	الموارد الطبيعية والمحافظة عليها.
Philosophy and Religious Studies.	0	10	0	0	0	0	0	0	0	0	0	7	0	3	الفلسفة والدراسات الدينية.
Physical Sciences.	0	1	0	0	0	0	0	0	0	1	0	0	0	0	العلوم الفيزيائية.
Policy, Planning and Statistics	0	1	0	0	0	0	0	0	0	1	0	0	0	0	السياسات والتخطيط والإحصاء
Politics - International Affairs - Public Relationship	26	66	7	18	0	0	0	0	15	45	4	2	0	1	سياسة - شؤون الدولية - العلاقات العامة
Psychology.	0	1	0	0	0	0	0	0	0	1	0	0	0	0	علم النفس.
Residency Programs.	1	0	1	0	0	0	0	0	0	0	0	0	0	0	برامج الإقامة.
Science Technologies/Technicians.	0	1	0	0	0	0	0	0	0	1	0	0	0	0	العلوم تكنولوجية / فنيين.
Security and Protective Services.	0	1	0	1	0	0	0	0	0	0	0	0	0	0	خدمات الأمن والحماية.
Visual and Performing Arts.	7	5	1	0	0	0	0	0	4	5	2	0	0	0	الفنون البصرية والمسرحية.
Other	1	2	0	0	0	0	0	0	0	0	1	2	0	0	أخرى
Total	206	566	60	209	0	0	0	0	110	318	34	35	2	4	المجموع



وزارة التخطيط التنموي والإحصاء
Ministry of Development Planning and Economic Research

الخريجون من البعثات (خارج دولة قطر) حسب مجال الدراسة والدرجة العلمية والنوع
٢٠١٦/٢٠١٥

GRADUATES ON SCHOLARSHIPS ABROAD BY FIELD OF STUDY , SCIENTIFIC DEGREE AND GENDER
2015/2016

جدول (٩٥) TABLE (95)

Degree & Gender Field of study	المجموع Total		أخرى Other		دبلوم Diploma		زمالة Associate's		بكالوريوس Bachelor's		ماجستير Master's		دكتوراه Doctoral		الدرجة العلمية والنوع مجال الدراسة
	إناث F	ذكور M	إناث F	ذكور M	إناث F	ذكور M	إناث F	ذكور M	إناث F	ذكور M	إناث F	ذكور M	إناث F	ذكور M	
Agriculture, Agriculture Operations, and Related Sciences.	1	0	1	0	0	0	0	0	0	0	0	0	0	0	الزراعة وعمليات الزراعة، والعلوم ذات الصلة
Architecture and Related Services	1	1	0	0	0	0	0	0	1	1	0	0	0	0	الهندسة المعمارية والخدمات ذات الصلة
Biological and Biomedical Sciences.	2	1	0	1	0	0	0	0	2	0	0	0	0	0	العلوم الطبية الحيوية البيولوجية
Business, Management, Marketing, and Related Support Services.	21	79	3	30	0	0	0	0	14	40	4	9	0	0	الأعمال والإدارة والتسويق، وخدمات الدعم ذات الصلة
College Preparation	2	17	2	16	0	0	0	0	0	1	0	0	0	0	إعداد الكلية
Communication, Journalism, and Related Programs.	8	6	2	2	0	0	0	0	4	4	2	0	0	0	الاتصالات والصحافة، والبرامج ذات الصلة
Computer and Information Sciences and Support Services.	2	1	0	1	0	0	0	0	1	0	1	0	0	0	الكمبيوتر وعلوم المعلومات وخدمات الدعم
Engineering	13	51	9	28	0	0	0	0	3	22	1	1	0	0	هندسة
Engineering Technologies/Technicians	0	3	0	3	0	0	0	0	0	0	0	0	0	0	تقنيات الهندسة / تقنيون
Family and Consumer Sciences/Human Sciences.	1	0	0	0	0	0	0	0	1	0	0	0	0	0	علوم الأسرة والمستهلك / العلوم الإنسانية
Finance, Economy, Investment and Accounting	0	1	0	0	0	0	0	0	0	1	0	0	0	0	المالية والاقتصاد والاستثمار والمحاسبة
Legal Professions and Studies.	3	13	2	4	0	0	0	0	1	4	0	5	0	0	المهن والدراسات القانونية
Liberal Arts and Sciences , General Studies And Humanities	7	10	6	9	0	0	0	0	0	1	1	0	0	0	الأداب والعلوم، الدراسات العامة والعلوم الإ
Library Science	1	0	0	0	0	0	0	0	1	0	0	0	0	0	علم المكتبات
Medical	2	0	1	0	0	0	0	0	1	0	0	0	0	0	طبية
Philosophy and Religious Studies.	0	4	0	0	0	0	0	0	0	1	0	2	0	1	الفلسفة والدراسات الدينية
Politics - International Affairs - Public Relationship	11	25	5	11	0	0	0	0	6	13	0	1	0	0	سياسة - شؤون الدولية - العلاقات العامة
Residency Programs.	1	0	1	0	0	0	0	0	0	0	0	0	0	0	برامج الإقامة
Visual and Performing Arts.	1	2	1	1	0	0	0	0	0	1	0	0	0	0	الفنون البصرية والمسرحية.
Other	1	2	0	0	0	0	0	0	1	1	0	1	0	0	أخرى
Total	78	216	33	106	0	0	0	0	36	90	9	19	0	1	المجموع

الموفدون الجدد للجامعات والكليات داخل دولة قطر حسب النوع
٢٠١٦/٢٠١٥ - ٢٠١٣/٢٠١٢
NEW STUDENT ON SCHOLARSHIPS AT UNIVERSITIES
AND COLLEGES INSIDE QATAR BY GENDER
2012/2013 - 2015/2016

TABLE (96)

جدول (٩٦)

Year & Gender	2015/2016		2014/2015		2013/2014		2012/2013		السنة والنوع الجامعات والكليات
	إناث F	ذكور M	إناث F	ذكور M	إناث F	ذكور M	إناث F	ذكور M	
Academic Bridge Program	74	26	138	40	115	55	112	77	الجسر الأكاديمي
Carnege Mellon University	28	12	27	1	33	2	27	8	كارنيجي ميلون
College Of Islamic Studies	6	0	12	4	6	1	1	0	كلية الدراسات الإسلامية
College of the North Atlantic	12	11	10	9	42	16	28	26	شمال الأطلسي
Georgetown University	21	7	14	2	17	6	14	5	جورج تاون
HEC Paris - Doha	22	26	26	24	29	49	2	2	جامعة الدراسات العليا للإدارة
Institut Francais du Qatar	0	0	0	0	0	1	0	5	المعهد الفرنسي - قطر
North Western University in Qatar	26	5	16	5	15	1	20	0	جامعة نورث وسترن
Qatar Aeronautical College	16	4	20	17	6	13	-	-	جامعة حمد بن خليفة
Qatar university	87	10	110	16	157	16	121	8	جامعة قطر
Texas A&m University	26	16	19	9	23	11	27	8	تكساس
Translation And Interpreting Institute	0	0	0	0	3	0	0	0	معهد الترجمة
Calgary University Qtatar	1	0	1	0	2	0	1	0	جامعة كالغاري قطر
Virginia Commonwealth	32	0	30	0	42	0	22	1	فيرجينيا كومونولث
Stenden University	0	0	0	0	0	0	0	1	جامعة ستندن
University College London ,Qatar	4	0	2	1	0	0	1	0	جامعة لندن قطر
Weill Cornell Medical Collge	9	2	11	2	4	3	4	2	وايل كورنيل الطبية
Other	0	0	1	0	-	-	-	-	اخرى
Total	364	119	437	130	494	174	380	143	المجموع